

平成 29 年度

(2月補正)

藤沢市 一般会計
特別会計 補正予算書

目 次

一般会計補正予算	3	特別会計補正予算	
第1表 歳入歳出予算補正	4	・ 北部第二(三地区)	
第2表 継続費補正	8	土地区画整理事業費	61
第3表 繰越明許費補正	8	・ 墓園事業費	73
第4表 債務負担行為補正	9	・ 国民健康保険事業費	83
第5表 地方債補正	9	・ 柄沢特定土地区画整理事業費	103
歳入歳出補正予算事項別明細書	10	・ 介護保険事業費	113
1 総括	10	・ 後期高齢者医療事業費	131
2 歳入	14	<公営企業会計補正予算>	
(14) 国庫支出金	14	・ 下水道事業費	141
(15) 県支出金	16	・ 市民病院事業	163
(16) 財産収入	18		
(17) 寄付金	18		
(18) 繰入金	18		
(19) 繰越金	18		
(20) 諸収入	20		
(21) 市債	20		
3 歳出	24		
(1) 議会費	24		
(2) 総務費	24		
(3) 環境保全費	28		
(4) 民生費	28		
(5) 衛生費	30		
(6) 労働費	32		
(7) 農林水産業費	32		
(8) 商工費	34		
(9) 土木費	34		
(10) 消防費	42		
(11) 教育費	44		
(12) 公債費	48		
・ 給与費補正明細書	50		
・ 継続費に関する調書補正	54		
・ 債務負担行為調書補正	58		
・ 地方債調書補正	60		

平成29年度藤沢市一般会計補正予算（第7号）

平成29年度藤沢市一般会計補正予算（第7号）は、次に定めるところによる。

（歳入歳出予算の補正）

第1条 歳入歳出予算の総額に歳入歳出それぞれ1,299,362千円を追加し、歳入歳出それぞれ155,568,759千円とする。

2 歳入歳出予算の補正の款項の区分及び当該区分ごとの金額並びに補正後の歳入歳出予算の金額は、「第1表歳入歳出予算補正」による。

（継続費の補正）

第2条 継続費の変更は、「第2表継続費補正」による。

（繰越明許費の補正）

第3条 繰越明許費の追加は、「第3表繰越明許費補正」による。

（債務負担行為の補正）

第4条 債務負担行為の追加は、「第4表債務負担行為補正」による。

（地方債の補正）

第5条 地方債の変更は、「第5表地方債補正」による。

2018年（平成30年）2月15日提出

藤沢市長

鈴木恒夫

第1表

歳入歳出予算補正

(歳入)

(単位 千円)

款	項	補正前の額	補正額	計
14 国庫支出金		21,721,807	△ 248,734	21,473,073
	1 国庫負担金	18,872,664	△ 2,896	18,869,768
	2 国庫補助金	2,729,266	△ 245,838	2,483,428
15 県支出金		8,389,686	△ 26,978	8,362,708
	1 県負担金	5,828,165	△ 101,150	5,727,015
	2 県補助金	1,719,050	74,172	1,793,222
16 財産収入		379,074	1	379,075
	1 財産運用収入	107,254	1	107,255
17 寄付金		273,800	79,531	353,331
	1 寄付金	273,800	79,531	353,331
18 繰入金		7,332,631	△ 190,100	7,142,531
	1 基金繰入金	7,332,631	△ 190,100	7,142,531
19 繰越金		3,059,337	1,146,242	4,205,579
	1 繰越金	3,059,337	1,146,242	4,205,579
20 諸収入		3,626,599	△ 6,000	3,620,599
	5 雑入	2,149,616	△ 6,000	2,143,616
21 市債		15,399,300	545,400	15,944,700
	1 市債	15,399,300	545,400	15,944,700
歳 入 合 計		154,269,397	1,299,362	155,568,759

(歳出)

(単位 千円)

款	項	補正前の額	補正額	計
1 議会費		666,268	△ 2,070	664,198
	1 議会費	666,268	△ 2,070	664,198
2 総務費		30,389,358	2,105,809	32,495,167
	1 総務管理費	26,233,017	2,021,907	28,254,924
	2 徴税費	1,620,545	106,591	1,727,136
	3 戸籍住民基本台帳費	626,775	△ 16,792	609,983
	4 選挙費	262,192	△ 10,256	251,936
	5 統計調査費	51,100	△ 1,350	49,750
	6 監査委員費	100,235	△ 2,751	97,484
	7 防災費	1,495,494	8,460	1,503,954
3 環境保全費		1,496,013	△ 81,149	1,414,864
	1 環境保全費	1,496,013	△ 81,149	1,414,864
4 民生費		61,191,316	△ 457,318	60,733,998
	1 社会福祉費	25,358,944	△ 400,578	24,958,366
	2 子育て支援費	25,379,655	△ 44,774	25,334,881
	3 生活保護費	10,446,717	△ 11,966	10,434,751
5 衛生費		14,075,873	△ 153,402	13,922,471
	1 保健衛生費	4,741,566	△ 83,835	4,657,731
	2 清掃費	7,846,319	△ 52,664	7,793,655

款	項	補正前の額	補正額	計
	3 看護専門学校費	210,441	△ 16,903	193,538
6 労働費		2,254,259	△ 1,726	2,252,533
	1 労働諸費	2,254,259	△ 1,726	2,252,533
7 農林水産業費		793,462	22,111	815,573
	1 農業費	737,212	△ 6,589	730,623
	2 水産業費	56,250	28,700	84,950
8 商工費		2,047,965	△ 3,182	2,044,783
	1 商工費	1,493,887	△ 4,475	1,489,412
	2 観光費	554,078	1,293	555,371
9 土木費		17,368,106	△ 944,970	16,423,136
	1 土木管理費	1,308,775	△ 39,200	1,269,575
	2 道路橋りょう費	5,177,412	△ 807,220	4,370,192
	3 河川費	275,388	△ 40,673	234,715
	4 都市計画費	9,669,739	24,941	9,694,680
	5 住宅費	936,792	△ 82,818	853,974
10 消防費		4,942,749	△ 5,645	4,937,104
	1 消防費	4,942,749	△ 5,645	4,937,104
11 教育費		10,974,733	952,590	11,927,323
	1 教育総務費	2,089,656	66,652	2,156,308

款	項	補正前の額	補正額	計
	2 小学校費	1,503,585	592,721	2,096,306
	3 中学校費	1,183,192	343,852	1,527,044
	4 特別支援学校費	126,342	394	126,736
	5 学校給食費	2,682,856	△ 6,639	2,676,217
	6 社会教育費	1,985,240	△ 30,007	1,955,233
	7 保健体育費	1,403,862	△ 14,383	1,389,479
12 公債費		7,969,295	△ 131,686	7,837,609
	1 公債費	7,969,295	△ 131,686	7,837,609
歳 出	合 計	154,269,397	1,299,362	155,568,759

第2表

継 続 費 補 正

1 変 更

(単位 千円)

款	項	事業名	補正前			補正後		
			総額	年度	年割額	総額	年度	年割額
2 総務費	1 総務管理費	辻堂市民センター改築事業 (辻堂市民センター等建設に伴う 設計委託費)	120,900	28	17,010	120,456	28	17,010
				29	7,500		29	7,056
				30	96,390		30	96,390
2 総務費	7 防災費	防災設備等整備事業 (江の島耐震性飲料用貯水槽設 置に伴う工事請負費)	175,857	29	52,757	156,579	29	46,973
				30	123,100		30	109,606
4 民生費	2 子育て支援費	市立保育所整備事業 (辻堂保育園再整備事業に伴う基 本・実施設計委託費)	59,627	29	8,944	—	29	—
				30	50,683		30	—
6 労働費	1 労働諸費	労働会館整備事業 (藤沢公民館・労働会館等複合施 設建設工事に伴う工事請負費)	4,514,400	27	0	4,505,760	27	0
				28	225,720		28	225,720
				29	1,805,760		29	1,797,120
				30	2,482,920		30	2,482,920
9 土木費	2 道路橋りょう費	市道新設改良事業 (湘南ライフタウンバスターミナル 整備工事に伴う工事請負費)	246,630	29	218,938	188,169	29	160,477
				30	27,692		30	27,692
9 土木費	2 道路橋りょう費	橋りょう架替事業 (蓼川橋りょう架替に伴う工事請負 費)	236,414	29	118,287	153,684	29	73,809
				30	118,127		30	79,875
9 土木費	4 都市計画費	藤沢駅周辺地区再整備事業 (藤沢駅北口デッキ高質化工事に 伴う工事請負費)	2,900,189	29	604,066	1,941,624	29	604,066
				30	1,982,725		30	978,292
				31	313,398		31	359,266
11 教育費	3 中学校費	六会中学校屋内運動場改築 事業(六会中学校屋内運動場改 築に伴う基本・実施設計委託費)	67,900	29	44,135	57,696	29	37,502
				30	23,765		30	20,194

第3表

繰 越 明 許 費 補 正

1 追 加

(単位 千円)

款	項	事業名	金額
2 総務費	7 防災費	防災設備等整備事業費	41,992
4 民生費	2 子育て支援費	法人立保育所施設整備助成事業費	32,912
5 衛生費	2 清掃費	北部環境事業所整備費	63,105
7 農林水産業費	2 水産業費	つくり育てる漁業推進事業費	28,700
9 土木費	1 土木管理費	行政指導道路等関係費	21,041
9 土木費	2 道路橋りょう費	橋りょう架替事業費	27,690
11 教育費	2 小学校費	学校施設環境整備事業費	620,967
11 教育費	3 中学校費	学校施設環境整備事業費	355,599

第4表

債務負担行為補正

(単位 千円)

1 追加

事 項	期 間	限 度 額
法人立保育所施設整備助成事業費 (法人立認可保育所設置に伴う補助金)	2018年3月1日から (平成30年) 2019年3月31日まで (平成31年)	100,992 及び物価変動等に伴う額
道路改修舗装費 (市道舗装打換に伴う工事請負費)	2018年3月1日から (平成30年) 2018年7月31日まで (平成30年)	120,000 及び物価変動等に伴う額
道路安全対策費 (道路交通安全施設設置、及び道路区 画線標示補修等に伴う工事請負費)	2018年3月1日から (平成30年) 2018年8月31日まで (平成30年)	31,000 及び物価変動等に伴う額

第5表

地方債補正

(単位 千円)

1 変更

起債の目的	補正前	補正後
	限度額	限度額
防災施設整備事業費	328,500	340,600
環境保全施設土砂災害防止対策事業費	207,500	138,800
保健衛生施設整備事業費	59,600	11,400
焼却施設整備事業費	330,400	303,700
労働会館等建設事業費	1,189,300	1,389,200
道路整備事業費	901,900	642,500
橋りょう整備事業費	163,800	160,500
河川改修事業費	31,100	23,400
公園建設事業費	111,600	117,000
都市計画街路事業費	7,200	14,800
藤沢駅周辺地区再整備事業費	425,800	394,100
都市計画施設土砂災害防止対策事業費	31,500	9,700
新産業の森整備事業費	18,900	17,700
市営住宅改修事業費	154,700	128,300
消防施設整備事業費	170,600	117,400
小学校大規模改造事業費	16,500	586,800
中学校大規模改造事業費	17,800	316,200

歳入歳出補正予算

1 総括

(歳入)

款	補正前の額	補正額
14 国庫支出金	21,721,807	△ 248,734
15 県支出金	8,389,686	△ 26,978
16 財産収入	379,074	1
17 寄付金	273,800	79,531
18 繰入金	7,332,631	△ 190,100
19 繰越金	3,059,337	1,146,242
20 諸収入	3,626,599	△ 6,000
21 市債	15,399,300	545,400
歳 入 合 計	154,269,397	1,299,362

事項別明細書

(単位 千円)

計
21,473,073
8,362,708
379,075
353,331
7,142,531
4,205,579
3,620,599
15,944,700
155,568,759

(歳 出)

款	補正前の額	補 正 額	計	補 特
				国庫支出金
1 議会費	666,268	△ 2,070	664,198	
2 総務費	30,389,358	2,105,809	32,495,167	11,900
3 環境保全費	1,496,013	△ 81,149	1,414,864	
4 民生費	61,191,316	△ 457,318	60,733,998	17,566
5 衛生費	14,075,873	△ 153,402	13,922,471	
6 労働費	2,254,259	△ 1,726	2,252,533	△ 33,429
7 農林水産業費	793,462	22,111	815,573	
8 商工費	2,047,965	△ 3,182	2,044,783	
9 土木費	17,368,106	△ 944,970	16,423,136	△ 346,187
10 消防費	4,942,749	△ 5,645	4,937,104	△ 341
11 教育費	10,974,733	952,590	11,927,323	101,757
12 公債費	7,969,295	△ 131,686	7,837,609	
歳 出 合 計	154,269,397	1,299,362	155,568,759	△ 248,734

(単位 千円)

正 額 の 財 源 内 訳					
定 財 源					一般財源
県支出金	地 方 債	そ の 他			
		分担金負担金	使用料手数料	そ の 他	
					△ 2,070
△ 3,666	12,100			△ 10,796	2,096,271
1,557	△ 68,700			1,238	△ 15,244
53,968					△ 528,852
△ 1,529	△ 74,900			△ 6,000	△ 70,973
	199,900			△ 175,111	6,914
△ 7,900					30,011
					△ 3,182
△ 65,634	△ 338,500				△ 194,649
△ 9,560	△ 53,200				57,456
5,786	868,700			74,101	△ 97,754
					△ 131,686
△ 26,978	545,400			△ 116,568	1,146,242

2 歳 入

款 項 目	補正前の額	補 正 額	計
14 国庫支出金	21,721,807	△ 248,734	21,473,073
1 国庫負担金	18,872,664	△ 2,896	18,869,768
1 民生費国庫負担金	18,851,268	△ 2,896	18,848,372
2 国庫補助金	2,729,266	△ 245,838	2,483,428
1 総務費国庫補助金	173,600	11,900	185,500
3 民生費国庫補助金	806,160	20,462	826,622
5 労働費国庫補助金	286,929	△ 33,429	253,500
7 土木費国庫補助金	1,239,783	△ 396,478	843,305
8 消防費国庫補助金	15,998	△ 341	15,657
9 教育費国庫補助金	15,072	101,757	116,829

(単位 千円)

節		説明	
区分	金額		
4 保険基盤安定負担金	△ 2,896	01 国民健康保険事業保険基盤安定負担金	△ 2,896
1 総務管理費補助金	11,900	01 社会資本整備総合交付金	11,900
1 社会福祉費補助金	5,666	02 生活困窮者就労準備支援事業費等補助金 03 地域介護・福祉空間整備等施設整備交付金	14,166 △ 8,500
2 子育て支援費補助金	14,796	04 保育対策総合支援事業費補助金 05 子どものための教育・保育給付費補助金	14,000 796
1 労働諸費補助金	△ 33,429	01 社会資本整備総合交付金	△ 33,429
1 土木管理費補助金	8,179	01 社会資本整備総合交付金	8,179
2 道路橋りょう費補助金	△ 382,521	02 社会資本整備総合交付金 03 二酸化炭素排出抑制対策事業費等補助金	△ 346,298 △ 36,223
3 河川費補助金	△ 100	01 社会資本整備総合交付金	△ 100
4 都市計画費補助金	27,960	01 社会資本整備総合交付金	27,960
5 住宅費補助金	△ 49,996	01 社会資本整備総合交付金 03 住宅防音事業補助金	△ 7,892 △ 42,104
1 消防費補助金	△ 341	01 緊急消防援助隊設備整備費補助金	△ 341
2 小学校費補助金	47,746	04 学校施設環境改善交付金	47,746
3 中学校費補助金	54,011	04 学校施設環境改善交付金	54,011

款 項 目		補正前の額	補 正 額	計
	10 特定防衛施設周辺整備調整交付金	147,336	50,291	197,627
15 県支出金		8,389,686	△ 26,978	8,362,708
1 県負担金		5,828,165	△ 101,150	5,727,015
	1 民生費県負担金	5,594,628	△ 43,800	5,550,828
	3 土木費県負担金	135,465	△ 57,350	78,115
2 県補助金		1,719,050	74,172	1,793,222
	1 総務費県補助金	18,854	△ 3,666	15,188
	2 環境保全費県補助金	21,987	1,557	23,544
	3 民生費県補助金	1,235,928	97,768	1,333,696
	4 衛生費県補助金	80,675	△ 1,529	79,146
	5 農林水産業費県補助金	252,020	△ 7,900	244,120
	7 土木費県補助金	50,276	△ 8,284	41,992

節		説 明	
区 分	金 額		
1 特定防衛施設 周辺整備調整 交付金	50,291	01 特定防衛施設周辺整備調整交付金	50,291
4 保険基盤安定 負担金	△ 43,800	01 国民健康保険事業保険基盤安定負担金 02 後期高齢者医療事業保険基盤安定負担金	△ 45,747 1,947
1 道路橋りょう 費負担金	△ 57,350	01 蓼川橋りょう架替事業費負担金	△ 57,350
2 防災費補助金	△ 3,666	01 市町村地域防災力強化事業費補助金	△ 3,666
3 安全対策費補 助金	1,557	01 地域防犯力強化支援事業補助金	1,557
1 社会福祉費補 助金	2,592	10 市町村自治基盤強化総合補助金	2,592
2 子育て支援費 補助金	95,176	10 子どものための教育・保育給付費補助金 15 安心こども交付金事業費補助金	398 94,778
1 保健衛生費補 助金	△ 1,529	09 市町村自治基盤強化総合補助金	△ 1,529
1 農業費補助金	△ 7,900	05 新規就農者確保支援事業補助金 07 農業経営法人化等支援事業補助金	△ 7,500 △ 400
1 土木管理費補 助金	△ 69	01 市町村地域防災力強化事業費補助金 02 沿道建築物耐震化支援事業費補助金	226 △ 295
2 道路橋りょう 費補助金	△ 233	02 市町村自治基盤強化総合補助金	△ 233
3 都市計画費補 助金	△ 7,982	01 市町村自治基盤強化総合補助金	△ 7,982

款 項 目		補正前の額	補 正 額	計
	8 消防費県補助金	42,104	△ 9,560	32,544
	9 教育費県補助金	11,275	5,786	17,061
16 財産収入		379,074	1	379,075
	1 財産運用収入	107,254	1	107,255
	2 利子及び配当金	18,383	1	18,384
17 寄付金		273,800	79,531	353,331
	1 寄付金	273,800	79,531	353,331
	1 総務費寄付金	300	4,193	4,493
	2 環境保全費寄付金	5,100	1,238	6,338
	5 教育費寄付金	3,300	74,100	77,400
18 繰入金		7,332,631	△ 190,100	7,142,531
	1 基金繰入金	7,332,631	△ 190,100	7,142,531
	8 公共施設整備基金繰入金	4,114,142	△ 190,100	3,924,042
19 繰越金		3,059,337	1,146,242	4,205,579

節		説明	
区分	金額		
1 消防費補助金	△ 9,560	01 市町村地域防災力強化事業費補助金	△ 9,560
4 保健体育費補助金	5,786	01 市町村自治基盤強化総合補助金	5,786
1 利子及び配当金	1	17 教育応援基金利子収入	1
1 総務管理費寄付金	2,128	01 平和基金寄付金	2,128
2 防災費寄付金	2,065	01 災害復興基金寄付金	2,065
2 安全対策費寄付金	1,238	01 交通安全対策基金寄付金	1,238
1 教育総務費寄付金	62,841	01 教育応援基金寄付金	62,841
2 社会教育費寄付金	10,219	01 文化振興基金寄付金	10,219
3 保健体育費寄付金	1,040	01 スポーツ振興基金寄付金	1,040
1 公共施設整備基金繰入金	△ 190,100	01 公共施設整備基金繰入金	△ 190,100

款 項 目		補正前の額	補 正 額	計
	1 繰越金	3,059,337	1,146,242	4,205,579
	1 繰越金	3,059,337	1,146,242	4,205,579
20	諸収入	3,626,599	△ 6,000	3,620,599
	5 雑入	2,149,616	△ 6,000	2,143,616
	1 雑入	2,149,616	△ 6,000	2,143,616
21	市債	15,399,300	545,400	15,944,700
	1 市債	15,399,300	545,400	15,944,700
	1 総務債	11,152,900	12,100	11,165,000
	2 環境保全債	207,500	△ 68,700	138,800
	4 衛生債	398,300	△ 74,900	323,400
	5 労働債	1,189,300	199,900	1,389,200
	6 土木債	1,846,500	△ 338,500	1,508,000
	7 消防債	170,600	△ 53,200	117,400
	8 教育債	139,500	868,700	1,008,200

節		説明	
区分	金額		
1 前年度繰越金	1,146,242	01 繰越金	1,146,242
4 衛生費雑入	△ 6,000	13 保健医療センター整備事業負担金	△ 6,000
2 防災債	12,100	01 防災施設整備事業債	12,100
1 環境保全債	△ 68,700	01 土砂災害防止対策事業債	△ 68,700
1 保健衛生債	△ 48,200	01 保健衛生施設整備事業債	△ 48,200
2 清掃債	△ 26,700	01 焼却施設整備事業債	△ 26,700
1 労働債	199,900	01 労働会館等建設事業債	199,900
1 道路橋りょう債	△ 262,700	01 道路整備事業債 02 橋りょう整備事業債	△ 259,400 △ 3,300
2 河川改修債	△ 7,700	01 河川改修事業債	△ 7,700
3 都市計画債	△ 41,700	01 公園建設事業債 02 都市計画街路事業債 03 藤沢駅周辺地区再整備事業債 04 土砂災害防止対策事業債 05 新産業の森整備事業債	5,400 7,600 △ 31,700 △ 21,800 △ 1,200
4 住宅債	△ 26,400	01 市営住宅改修事業債	△ 26,400
1 消防債	△ 53,200	01 消防施設整備事業債	△ 53,200
1 小学校債	570,300	01 大規模改造事業債	570,300
2 中学校債	298,400	01 大規模改造事業債	298,400

款 項 目	補正前の額	補 正 額	計
歳 入 合 計	154,269,397	1,299,362	155,568,759

節		説明
区分	金額	

3 歳 出

款 項 目	補正前の額	補 正 額	計	補 正 額 の 財 源		
				特 定 財 源		
				国県支出金	地方債	その他
1 議会費	666,268	△ 2,070	664,198			
1 議会費	666,268	△ 2,070	664,198			
1 議会費	666,268	△ 2,070	664,198			
2 総務費	30,389,358	2,105,809	32,495,167	8,234	12,100	△ 10,796
1 総務管理費	26,233,017	2,021,907	28,254,924			△ 12,861
1 一般管理費	6,500,152	104,483	6,604,635			
5 広報費	351,430	△ 18,719	332,711			
8 財産管理費	15,980,171	1,959,000	17,939,171			
13 地域市民センター費	975,088	△ 13,696	961,392			△ 14,989
14 市民会館費	401,834	△ 11,289	390,545			
18 諸費	295,657	2,128	297,785			2,128
2 徴税费	1,620,545	106,591	1,727,136			

(単位 千円)

内 訳	節		説 明
	区 分	金 額	
一般財源			
△ 2,070			
△ 2,070			
△ 2,070	2 給料	△ 2,289	01 給与費 △ 2,070
	3 職員手当等	28	
	4 共済費	191	
2,096,271			
2,034,768			
104,483	2 給料	19,664	01 給与費 104,483
	3 職員手当等	39,257	
	4 共済費	50,280	
	7 賃金	△ 4,718	
△ 18,719	13 委託料	△ 18,719	01 広報広聴活動費 △ 18,719 06 コールセンター関係費 △ 18,719
1,959,000	25 積立金	1,959,000	04 財政調整基金積立金 700,000 05 公共施設整備基金積立金 1,259,000
1,293	12 役務費	△ 250	02 市民センター管理費 1,293
	13 委託料	△ 14,739	06 辻堂市民センター改築事業費 △ 14,989
	22 補償補填及び賠償金	1,293	
△ 11,289	13 委託料	△ 2,052	02 市民会館整備費 △ 11,289
	15 工事請負費	△ 9,237	
	25 積立金	2,128	07 平和基金積立金 2,128
106,591			

款 項 目	補正前の額	補 正 額	計	補 正 額 の 財 源		
				特 定 財 源		
				国県支出金	地方債	その他
1 税務総務費	747,494	△ 34,143	713,351			
3 徴収費	559,614	140,734	700,348			
3 戸籍住民基本 台帳費	626,775	△ 16,792	609,983			
1 戸籍住民基 本台帳費	626,775	△ 16,792	609,983			
4 選挙費	262,192	△ 10,256	251,936			
1 選挙管理委 員会費	98,796	△ 10,256	88,540			
5 統計調査費	51,100	△ 1,350	49,750			
1 統計調査総 務費	43,734	△ 1,350	42,384			
6 監査委員費	100,235	△ 2,751	97,484			
1 監査委員費	100,235	△ 2,751	97,484			

内 訳	節		説 明
	区 分	金 額	
△ 34,143	2 給料	△ 19,301	01 給与費 △ 34,143
	3 職員手当等	△ 9,629	
	4 共済費	△ 5,213	
140,734	23 償還金利子 及び割引料	140,734	01 市税等徴収費 140,734 02 過年度市税等還付金及び還付加算金 140,734
△ 16,792			
△ 16,792	2 給料	△ 6,628	01 給与費 △ 16,792
	3 職員手当等	△ 9,910	
	4 共済費	△ 254	
△ 10,256			
△ 10,256	2 給料	△ 2,569	01 給与費 △ 10,256
	3 職員手当等	△ 5,300	
	4 共済費	△ 2,387	
△ 1,350			
△ 1,350	2 給料	226	01 給与費 △ 1,350
	3 職員手当等	△ 1,612	
	4 共済費	36	
△ 2,751			
△ 2,751	2 給料	△ 1,423	01 給与費 △ 2,751
	3 職員手当等	△ 843	
	4 共済費	△ 485	

款 項 目	補正前の額	補 正 額	計	補 正 額 の 財 源		
				特 定 財 源		
				国県支出金	地方債	その他
7 防災費	1,495,494	8,460	1,503,954	8,234	12,100	2,065
1 防災総務費	829,110	△ 1,181	827,929			2,065
2 地震対策費	666,384	9,641	676,025	8,234	12,100	
3 環境保全費	1,496,013	△ 81,149	1,414,864	1,557	△ 68,700	1,238
1 環境保全費	1,496,013	△ 81,149	1,414,864	1,557	△ 68,700	1,238
1 環境保全総務費	470,504	△ 10,758	459,746			
2 みどり普及費	657,837	△ 71,629	586,208		△ 68,700	
4 安全対策費	134,179	1,238	135,417	1,557		1,238
4 民生費	61,191,316	△ 457,318	60,733,998	71,534		
1 社会福祉費	25,358,944	△ 400,578	24,958,366	△ 38,438		
1 社会福祉総務費	13,219,979	△ 400,578	12,819,401	△ 41,030		

内 訳	節		説 明
	区 分	金 額	
△ 13,939			
△ 3,246	2 給料	△ 475	01 給与費 △ 3,246
	3 職員手当等	△ 2,850	02 防災対策費 2,065
	4 共済費	79	04 災害復興基金積立金 2,065
	25 積立金	2,065	
△ 10,693	13 委託料	△ 5,519	01 地震対策事業費 9,641
	15 工事請負費	16,160	01 自主防災育成事業費 △ 1,000
	19 負担金補助及び交付金	△ 1,000	06 防災設備等整備事業費 16,160
			07 防災行政無線（固定系）デジタル化事業費 △ 5,519
△ 15,244			
△ 15,244			
△ 10,758	2 給料	△ 5,162	01 給与費 △ 10,758
	3 職員手当等	△ 1,864	
	4 共済費	△ 3,745	
	7 賃金	13	
△ 2,929	13 委託料	△ 19,021	05 緑地改修事業費 △ 71,629
	15 工事請負費	△ 52,608	01 緑地改修事業費 △ 71,629
△ 1,557	25 積立金	1,238	02 交通安全対策基金積立金 1,238
△ 528,852			
△ 362,140			
△ 359,548	2 給料	△ 1,954	01 給与費 6,585
	3 職員手当等	9,441	07 国民健康保険事業費特別会計繰出金 △ 162,541
			01 保険基盤安定繰出金 △ 64,858

款 項 目	補正前の額	補 正 額	計	補 正 額 の 財 源		
				特 定 財 源		
				国県支出金	地方債	その他
3 老人福祉費	1,445,646	0	1,445,646	2,592		
2 子育て支援費	25,379,655	△ 44,774	25,334,881	109,972		
1 子育て支援 総務費	13,662,136	△ 108,044	13,554,092			
2 児童保育費	10,526,752	63,270	10,590,022	109,972		
3 生活保護費	10,446,717	△ 11,966	10,434,751			
1 生活保護総 務費	480,420	△ 11,966	468,454			
5 衛生費	14,075,873	△ 153,402	13,922,471	△ 1,529	△ 74,900	△ 6,000
1 保健衛生費	4,741,566	△ 83,835	4,657,731	△ 1,529	△ 48,200	△ 6,000
1 保健衛生総 務費	3,072,679	△ 83,835	2,988,844	△ 1,529	△ 48,200	△ 6,000

内 訳	節		説 明
	区 分	金 額	
一般財源			
	4 共済費	△ 902	02 運営費繰出金 △ 97,683
	8 報償費	△ 212	14 介護保険事業費特別会計繰出金 △ 139,372
	12 役務費	△ 5	16 後期高齢者医療負担金 △ 84,421
	19 負担金補助 及び交付金	△ 99,650	02 定率負担金 △ 84,421
	28 繰出金	△ 307,296	17 後期高齢者医療事業費特別会計繰出金 △ 5,383
			01 保険基盤安定繰出金 2,597
			02 運営費繰出金 △ 7,980
			23 地域ささえあいセンター整備事業費 △ 8,520
			25 地域の縁側等地域づくり活動支援事業費 △ 6,926
△ 2,592			財源更正
△ 154,746			
△ 108,044	2 給料	△ 74,224	01 給与費 △ 108,044
	3 職員手当等	△ 24,534	
	4 共済費	△ 9,286	
△ 46,702	13 委託料	△ 17,148	01 保育所関係費 57,694
	19 負担金補助 及び交付金	80,418	03 市立保育所整備費 △ 17,148
			05 法人立保育所運営費等助成事業費 75,258
			09 法人立保育所施設整備助成事業費 △ 416
			04 幼稚園関係助成費 5,576
			05 幼稚園等預かり保育推進事業費 5,576
△ 11,966			
△ 11,966	2 給料	△ 4,972	01 給与費 △ 11,966
	3 職員手当等	△ 3,838	
	4 共済費	△ 3,156	
△ 70,973			
△ 28,106			
△ 28,106	2 給料	△ 20,714	01 給与費 △ 26,597

款 項 目	補正前の額	補 正 額	計	補 正 額 の 財 源		
				特 定 財 源		
				国県支出金	地方債	その他
2 清掃費	7,846,319	△ 52,664	7,793,655		△ 26,700	
1 清掃総務費	2,756,789	△ 17,024	2,739,765			
2 塵芥処理費	4,948,687	△ 35,640	4,913,047		△ 26,700	
3 看護専門学校費	210,441	△ 16,903	193,538			
1 看護専門学校運営費	210,441	△ 16,903	193,538			
6 労働費	2,254,259	△ 1,726	2,252,533	△ 33,429	199,900	△ 175,111
1 労働諸費	2,254,259	△ 1,726	2,252,533	△ 33,429	199,900	△ 175,111
1 労働諸費	2,254,259	△ 1,726	2,252,533	△ 33,429	199,900	△ 175,111
7 農林水産業費	793,462	22,111	815,573	△ 7,900		

内 訳	節		説 明
	区 分	金 額	
一般財源	3 職員手当等	△ 1,186	03 健康増進事業費 △ 33,536
	4 共済費	△ 4,697	02 健康診査事業費 △ 15,779
	13 委託料	△ 33,536	03 がん検診事業費 △ 10,687
	15 工事請負費	△ 23,702	04 歯科健康診査事業費 △ 7,070
			09 保健医療センター運営費 △ 23,702
			02 保健医療センター整備事業費 △ 23,702
△ 25,964			
△ 17,024	2 給料	△ 2,402	01 給与費 △ 17,024
	3 職員手当等	△ 22,105	
	4 共済費	7,483	
△ 8,940	15 工事請負費	△ 35,640	02 塵芥処理関係費 △ 35,640
			07 北部環境事業所整備費 △ 35,640
△ 16,903			
△ 16,903	2 給料	△ 8,118	01 給与費 △ 16,903
	3 職員手当等	△ 5,546	
	4 共済費	△ 3,239	
6,914			
6,914			
6,914	2 給料	2,029	01 給与費 6,914
	3 職員手当等	4,166	04 労働会館運営管理費 △ 8,640
	4 共済費	719	01 労働会館整備費 △ 8,640
	15 工事請負費	△ 8,640	
30,011			

款 項 目	補正前の額	補 正 額	計	補 正 額 の 財 源		
				特 定 財 源		
				国県支出金	地方債	その他
1 農業費	737,212	△ 6,589	730,623	△ 7,900		
1 農業委員会費	73,586	95	73,681			
2 農業総務費	185,240	1,216	186,456			
3 農業振興費	228,885	△ 7,900	220,985	△ 7,900		
2 水産業費	56,250	28,700	84,950			
2 水産業振興費	7,922	28,700	36,622			
8 商工費	2,047,965	△ 3,182	2,044,783			
1 商工費	1,493,887	△ 4,475	1,489,412			
1 商工総務費	278,968	△ 4,475	274,493			
2 観光費	554,078	1,293	555,371			
1 観光総務費	187,117	1,293	188,410			
9 土木費	17,368,106	△ 944,970	16,423,136	△ 411,821	△ 338,500	

内 訳	節		説 明
	区 分	金 額	
一般財源			
1,311			
95	2 給料	△ 210	01 給与費 95
	3 職員手当等	548	
	4 共済費	△ 243	
1,216	2 給料	909	01 給与費 1,216
	3 職員手当等	801	
	4 共済費	△ 494	
	19 負担金補助 及び交付金	△ 7,900	03 担い手育成支援事業費 △ 7,900
28,700			
28,700	19 負担金補助 及び交付金	28,700	01 つくり育てる漁業推進事業費 28,700
△ 3,182			
△ 4,475			
△ 4,475	2 給料	△ 1,715	01 給与費 △ 4,475
	3 職員手当等	△ 2,328	
	4 共済費	△ 432	
1,293			
1,293	2 給料	368	01 給与費 1,293
	3 職員手当等	708	
	4 共済費	217	
△ 194,649			

款 項 目	補正前の額	補 正 額	計	補 正 額 の 財 源		
				特 定 財 源		
				国県支出金	地方債	その他
1 土木管理費	1,308,775	△ 39,200	1,269,575	8,110	△ 19,000	
1 土木総務費	1,222,876	△ 36,718	1,186,158	△ 997	△ 19,000	
2 建築指導費	85,899	△ 2,482	83,417	9,107		
2 道路橋りょう費	5,177,412	△ 807,220	4,370,192	△ 440,104	△ 243,700	
1 道路橋りょう総務費	856,352	2,473	858,825	△ 2,005		
2 道路維持費	2,023,765	△ 202,319	1,821,446	△ 106,348	△ 6,000	

内 訳	節		説 明
	区 分	金 額	
△ 28,310			
△ 16,721	2 給料	△ 6,363	01 給与費 △ 15,263
	3 職員手当等	△ 6,100	05 斜面地対策事業費 △ 19,063
	4 共済費	△ 2,800	02 片瀬山地区防災対策事業費 △ 19,063
	13 委託料	△ 2,392	09 造成宅地防災事業費 △ 2,392
	15 工事請負費	△ 19,063	
△ 11,589	19 負担金補助 及び交付金	△ 2,482	01 建築指導費 △ 2,482
			03 建築物等防災対策事業費 △ 2,482
△ 123,416			
4,478	2 給料	7,345	01 給与費 16,743
	3 職員手当等	6,948	07 狭あい道路整備事業費 △ 14,270
	4 共済費	2,450	
	17 公有財産購 入費	△ 12,820	
	22 補償補填及 び賠償金	△ 1,450	
△ 89,971	2 給料	1,206	01 給与費 3,119
	3 職員手当等	1,677	02 道路維持修繕費 △ 50,500
	4 共済費	236	02 道路維持管理委託業務費 △ 22,500
	11 需用費	△ 28,000	04 道路維持管理業務費 △ 28,000
	13 委託料	△ 64,115	03 道路改修舗装費 △ 120,638
	15 工事請負費	△ 113,323	01 道路改修舗装費 △ 120,638
			04 道路施設改修事業費 △ 34,300

款 項 目	補正前の額	補 正 額	計	補 正 額 の 財 源		
				特 定 財 源		
				国県支出金	地方債	その他
3 道路新設改良費	1,375,398	△ 527,067	848,331	△ 269,821	△ 234,400	
5 橋りょう維持費	356,025	△ 8,328	347,697	△ 4,580	△ 3,300	
6 橋りょう新設改良費	202,018	△ 65,679	136,339	△ 57,350		
7 自転車対策費	175,293	△ 6,300	168,993			
3 河川費	275,388	△ 40,673	234,715	△ 100	△ 7,700	
1 河川総務費	174,464	△ 18,206	156,258			
2 河川改修費	100,924	△ 22,467	78,457	△ 100	△ 7,700	

内 訳	節		説 明
	区 分	金 額	
△ 22,846	13 委託料	△ 12,914	01 市道新設改良費 △ 527,067
	14 使用料及び 賃借料	△ 90	
	15 工事請負費	△ 348,755	
	17 公有財産購 入費	△ 68,810	
	19 負担金補助 及び交付金	△ 4,500	
	22 補償補填及 び賠償金	△ 91,998	
△ 448	13 委託料	△ 2,728	01 橋りょう維持修繕費 △ 8,328 02 橋りょう改修費 △ 8,328
	15 工事請負費	△ 3,748	
	19 負担金補助 及び交付金	△ 1,852	
△ 8,329	15 工事請負費	△ 44,478	01 橋りょう新設改良費 △ 65,679 01 橋りょう架替事業費 △ 65,679
	22 補償補填及 び賠償金	△ 21,201	
△ 6,300	13 委託料	△ 6,300	01 自転車対策費 △ 6,300
			02 自転車駐車場整備費 △ 6,300
△ 32,873			
△ 18,206	2 給料	△ 8,474	01 給与費 △ 18,206
	3 職員手当等	△ 7,117	
	4 共済費	△ 2,615	
△ 14,667	12 役務費	△ 1,454	01 河川改修費 △ 22,467 01 一色川改修費 △ 22,467
	13 委託料	△ 21,013	

款 項 目	補正前の額	補 正 額	計	補 正 額 の 財 源		
				特 定 財 源		
				国県支出金	地方債	その他
4 都市計画費	9,669,739	24,941	9,694,680	70,269	△ 41,700	
1 都市計画総務費	1,942,330	△ 59,763	1,882,567	57,082	△ 32,900	
2 土地区画整理費	1,707,938	△ 31,267	1,676,671	△ 4,828		
3 街路事業費	142,746	△ 7,844	134,902	△ 6,476	7,600	
4 公園費	1,131,764	170,763	1,302,527	24,491	△ 16,400	

内 訳	節		説 明
	区 分	金 額	
一般財源			
△ 3,628			
△ 83,945	2 給料	△ 10,901	01 給与費 △ 16,700
	3 職員手当等	△ 2,791	06 西北部地域関係費 △ 1,700
	4 共済費	△ 3,008	02 新産業の森整備事業費 △ 1,700
	12 役務費	△ 1,076	07 藤沢駅周辺地区再整備事業費 △ 20,000
	13 委託料	△ 10,541	08 長後地区整備関係費 △ 11,909
	15 工事請負費	△ 6,600	02 長後地区整備事業費 △ 11,909
	17 公有財産購入費	△ 2,448	10 江の島地区周辺整備事業費 △ 9,454
	22 補償補填及び賠償金	△ 22,398	
△ 26,439	19 負担金補助及び交付金	△ 9,655	02 村岡地区都市拠点総合整備事業費 △ 9,655
	28 繰出金	△ 21,612	03 北部第二(三地区)土地区画整理事業費特別会計繰出金 △ 8,340
			04 柄沢特定土地区画整理事業費特別会計繰出金 △ 13,272
△ 8,968	2 給料	△ 1,538	01 給与費 856
	3 職員手当等	2,456	02 街路事業費 △ 8,700
	4 共済費	△ 62	03 石川下土棚線街路新設事業費 △ 8,700
	13 委託料	△ 1,700	
	15 工事請負費	△ 7,000	
162,672	2 給料	1,722	01 給与費 3,216
	3 職員手当等	1,800	02 公園管理業務費 △ 36,456
	4 共済費	△ 306	05 公園改修費 △ 36,456
	13 委託料	△ 10,192	03 公園新設費 204,003
			02 近隣・街区公園新設事業費 204,003

款 項 目	補正前の額	補 正 額	計	補 正 額 の 財 源		
				特 定 財 源		
				国県支出金	地方債	その他
5 下水道費	4,744,961	△ 46,948	4,698,013			
5 住宅費	936,792	△ 82,818	853,974	△ 49,996	△ 26,400	
1 住宅管理費	936,792	△ 82,818	853,974	△ 49,996	△ 26,400	
10 消防費	4,942,749	△ 5,645	4,937,104	△ 9,901	△ 53,200	
1 消防費	4,942,749	△ 5,645	4,937,104	△ 9,901	△ 53,200	
1 常備消防費	4,455,987	35,457	4,491,444			
2 非常備消防費	199,623	△ 23,105	176,518	△ 7,523	△ 39,000	

内 訳	節		説 明
	区 分	金 額	
一般財源	14 使用料及び賃借料	△ 1,440	
	15 工事請負費	△ 46,004	
	17 公有財産購入費	227,328	
	19 負担金補助及び交付金	△ 945	
	22 補償補填及び賠償金	△ 1,200	
△ 46,948	19 負担金補助及び交付金	△ 46,948	01 雨水処理等負担金 △ 46,948
△ 6,422			
△ 6,422	2 給料	△ 575	01 給与費 △ 2,120 03 住宅環境整備事業費 △ 80,698
	3 職員手当等	△ 1,351	
	4 共済費	△ 194	
	15 工事請負費	△ 80,698	
57,456			
57,456			
35,457	2 給料	△ 14,496	01 給与費 35,457
	3 職員手当等	22,530	
	4 共済費	27,423	
23,418	11 需用費	△ 9,506	01 消防団関係費 △ 23,105 05 消防団充実強化推進事業費 △ 23,105
	18 備品購入費	△ 13,599	

款 項 目	補正前の額	補 正 額	計	補 正 額 の 財 源		
				特 定 財 源		
				国県支出金	地方債	その他
3 消防施設整備費	287,139	△ 17,997	269,142	△ 2,378	△ 14,200	
11 教育費	10,974,733	952,590	11,927,323	107,543	868,700	74,101
1 教育総務費	2,089,656	66,652	2,156,308			62,842
2 事務局費	989,735	66,652	1,056,387			62,842
2 小学校費	1,503,585	592,721	2,096,306	47,746	570,300	
1 学校管理費	1,203,497	△ 18,292	1,185,205			
3 学校建設費	217,857	611,013	828,870	47,746	570,300	
3 中学校費	1,183,192	343,852	1,527,044	54,011	298,400	
1 学校管理費	688,716	△ 5,114	683,602			
3 学校建設費	277,061	348,966	626,027	54,011	298,400	

内 訳	節		説 明
	区 分	金 額	
一般財源	15 工事請負費	△ 2,744	01 消防施設整備関係費 △ 17,997
	18 備品購入費	△ 15,253	04 消防自動車等整備費 △ 15,218 06 大規模震災等対策強化事業費 △ 2,779
△ 97,754			
3,810			
3,810	2 給料	△ 8,814	01 給与費 3,810
	3 職員手当等	14,742	02 教育一般管理費 62,842 15 教育応援基金積立金 62,842
	4 共済費	△ 2,118	
	25 積立金	62,842	
△ 25,325			
△ 18,292	2 給料	△ 7,361	01 給与費 △ 18,292
	3 職員手当等	△ 8,546	
	4 共済費	△ 2,385	
△ 7,033	11 需用費	84	01 学校施設環境整備事業費 619,627
	13 委託料	△ 1,340	02 諸整備事業費 △ 8,614
	15 工事請負費	612,269	
△ 8,559			
△ 5,114	2 給料	△ 1,999	01 給与費 △ 5,114
	3 職員手当等	△ 2,463	
	4 共済費	△ 652	
△ 3,445	11 需用費	63	01 学校施設環境整備事業費 355,599
	13 委託料	△ 6,633	03 大規模工事費 △ 6,633 01 六会中学校屋内運動場改築事業費 △ 6,633

款 項 目	補正前の額	補 正 額	計	補 正 額 の 財 源		
				特 定 財 源		
				国県支出金	地方債	その他
4 特別支援学校 費	126,342	394	126,736			
1 学校管理費	122,435	394	122,829			
5 学校給食費	2,682,856	△ 6,639	2,676,217			
1 学校給食総 務費	1,164,437	△ 6,639	1,157,798			
6 社会教育費	1,985,240	△ 30,007	1,955,233			10,219
1 社会教育総 務費	820,697	△ 40,226	780,471			
4 文化振興費	307,793	10,219	318,012			10,219
7 保健体育費	1,403,862	△ 14,383	1,389,479	5,786		1,040
1 保健体育総 務費	232,741	1,138	233,879	5,786		1,040
2 体育施設費	1,171,121	△ 15,521	1,155,600			

内 訳	節		説 明
	区 分	金 額	
一般財源			
	15 工事請負費	355,536	
394			
394	2 給料	19	01 給与費 394
	3 職員手当等	380	
	4 共済費	△ 5	
△ 6,639			
△ 6,639	2 給料	△ 1,731	01 給与費 △ 6,639
	3 職員手当等	△ 1,918	
	4 共済費	△ 2,990	
△ 40,226			
△ 40,226	2 給料	△ 25,909	01 給与費 △ 40,226
	3 職員手当等	△ 6,679	
	4 共済費	△ 7,638	
	25 積立金	10,219	03 文化振興基金積立金 10,219
△ 21,209			
△ 5,688	2 給料	△ 89	01 給与費 98
	3 職員手当等	292	02 体育振興費 1,040
	4 共済費	△ 105	08 スポーツ振興基金積立金 1,040
	25 積立金	1,040	
△ 15,521	13 委託料	△ 15,521	01 体育施設関係費 △ 15,521
			04 スポーツ施設維持管理事業費 △ 15,521

款 項 目	補正前の額	補 正 額	計	補 正 額 の 財 源		
				特 定 財 源		
				国県支出金	地方債	その他
12 公債費	7,969,295	△ 131,686	7,837,609			
1 公債費	7,969,295	△ 131,686	7,837,609			
1 元金	7,280,620	△ 11,686	7,268,934			
2 利子	681,582	△ 120,000	561,582			
歳 出 合 計	154,269,397	1,299,362	155,568,759	△ 275,712	545,400	△ 116,568

内 訳	節		説 明
	区 分	金 額	
一般財源			
△ 131,686			
△ 131,686			
△ 11,686	23 償還金利子 及び割引料	△ 11,686	01 市債償還金 △ 11,686
△ 120,000	23 償還金利子 及び割引料	△ 120,000	01 市債利子 △ 120,000
1,146,242			

給 与 費 補 正 明 細 書

1. 特別職

区 分	職員数	給 与 費						共済費	合 計	
		報 酬	給 料	期 末 手 当	地 域 手 当	その他 の手当	計			
	人	千円	千円	千円	千円	千円	千円	千円	千円	
補正後	長 等	5		51,672	20,412	5,169	366	77,619	12,273	89,892
	議 員	36	246,120		101,115			347,235	97,758	444,993
	その他	5,032	1,738,898					1,738,898	151,630	1,890,528
	計	5,073	1,985,018	51,672	121,527	5,169	366	2,163,752	261,661	2,425,413
補正前	長 等	5		51,672	21,222	5,169	409	78,472	12,425	90,897
	議 員	36	246,120		101,115			347,235	97,758	444,993
	その他	5,032	1,738,898					1,738,898	151,630	1,890,528
	計	5,073	1,985,018	51,672	122,337	5,169	409	2,164,605	261,813	2,426,418
比 較	長 等	0		0	△810	0	△43	△853	△152	△1,005
	議 員	0	0		0			0	0	0
	その他	0	0					0	0	0
	計	0	0	0	△810	0	△43	△853	△152	△1,005

2. 一般職

(1) 総括

区 分	職員数	給 与 費				共済費	合 計
		報 酬	給 料	職員手当	計		
補正後	人 (198) 2,535	千円	千円	千円	千円	千円	千円
			10,194,464	10,252,103	20,446,567	4,011,098	24,457,665
補正前	(198) 2,535		10,401,382	10,273,986	20,675,368	3,981,243	24,656,611
比 較	(0) 0		△206,918	△21,883	△228,801	29,855	△198,946

※職員数には休職者等20人を含む。


※（ ）内は短時間勤務職員の人数

職員手当 の内訳	区 分	初任給 調整手当	扶 養 手 当	地 域 手 当	時間外勤務 手 当	期末勤勉 手 当	管理職 手 当
		千円	千円	千円	千円	千円	千円
補正後		10,568	316,403	1,484,790	1,045,784	4,613,979	553,274
補正前		8,680	330,471	1,467,592	1,093,618	4,565,799	556,642
比 較		1,888	△14,068	17,198	△47,834	48,180	△3,368

職員手当 の内訳	区 分	特殊勤務 手 当	通 勤 手 当	退 職 手 当	住 居 手 当	寒冷地 手 当	単身赴任 手 当
		千円	千円	千円	千円	千円	千円
補正後		42,757	217,349	1,529,838	436,854	51	456
補正前		45,073	222,534	1,545,538	437,532	51	456
比 較		△2,316	△5,185	△15,700	△678	0	0

(2) 給料及び職員手当の増減額の明細

区分	増減額	増減事由別内訳		説明	備考
給料	千円 △206,918	給与改定に伴う増減分	千円 15,301		改定率 0.19%
		その他の増減分	△222,219		
職員手当	△21,883	給与改定に伴う増減分	112,736		期末勤勉手当の増 4.30月→4.40月 給料増に伴う地域手当等の増
		その他の増減分	△134,619		



継 続 費 に 関

1 変 更
変更前

款	項	事業名	全 体 計 画				
			年 度	年割額	左 の 財 源 内		
					特 定 財 源		
国県支出金	地方債	その他					
2 総務費	1 総務管理費	辻堂市民センター改築事業(辻堂市民センター等建設に伴う設計委託費)	28	17,010			17,010
			29	7,500			7,500
			30	96,390		72,200	24,190
			計	120,900		72,200	48,700
2 総務費	7 防災費	防災設備等整備事業(江の島耐震性飲料用貯水槽設置に伴う工事請負費)	29	52,757	18,450	25,700	
			30	123,100	43,070	60,000	
			計	175,857	61,520	85,700	
4 民生費	2 子育て支援費	市立保育所整備事業(辻堂保育園再整備事業に伴う基本・実施設計委託費)	29	8,944			
			30	50,683			
			計	59,627			
6 労働費	1 労働諸費	労働会館整備事業(藤沢公民館・労働会館等複合施設建設工事に伴う工事請負費)	27	0			
			28	225,720	31,531	149,200	44,989
			29	1,805,760	286,929	1,189,300	329,531
			30	2,482,920	400,573	1,629,700	452,647
			計	4,514,400	719,033	2,968,200	827,167
9 土木費	2 道路橋りょう費	市道新設改良事業(湘南ライフタウンバスターミナル整備工事に伴う工事請負費)	29	218,938	98,128	90,500	
			30	27,692		20,700	
			計	246,630	98,128	111,200	
9 土木費	2 道路橋りょう費	橋りょう架替事業(蓼川橋りょう架替に伴う工事請負費)	29	118,287	101,257		
			30	118,127	112,131		
			計	236,414	213,388		
9 土木費	4 都市計画費	藤沢駅周辺地区再整備事業(藤沢駅北口デッキ高質化工事に伴う工事請負費)	29	604,066	51,864	425,800	
			30	1,982,725	209,983	1,376,800	
			31	313,398	43,080	212,400	
			計	2,900,189	304,927	2,015,000	
11 教育費	3 中学校費	六会中学校屋内運動場改築事業(六会中学校屋内運動場改築に伴う基本・実施設計委託費)	29	44,135		17,800	
			30	23,765		17,800	
			計	67,900		35,600	

す る 調 書 補 正

(単位 千円)

訳	前前年度末 までの支 出額	前年度末 までの支出 (見込)額	当該年度 支出予定額	当該年度末 までの支 出予定額	翌年度以降 支出予定額	継続費の総 額に対する 進捗率 %
一般財源						
		17,010		17,010		14.1
			7,500	7,500		6.2
					96,390	—
		17,010	7,500	24,510	96,390	20.3
8,607			52,757	52,757		30.0
20,030					123,100	—
28,637			52,757	52,757	123,100	30.0
8,944			8,944	8,944		15.0
50,683					50,683	—
59,627			8,944	8,944	50,683	15.0
	0			0		—
		225,720		225,720		5.0
			1,805,760	1,805,760		40.0
					2,482,920	—
	0	225,720	1,805,760	2,031,480	2,482,920	45.0
30,310			218,938	218,938		88.8
6,992					27,692	—
37,302			218,938	218,938	27,692	88.8
17,030			118,287	118,287		50.0
5,996					118,127	—
23,026			118,287	118,287	118,127	50.0
126,402			604,066	604,066		20.8
395,942					1,982,725	—
57,918					313,398	—
580,262			604,066	604,066	2,296,123	20.8
26,335			44,135	44,135		65.0
5,965					23,765	—
32,300			44,135	44,135	23,765	65.0

継 続 費 に 関

変更後

款	項	事業名	全 体 計 画				
			年 度	年割額	左 の 財 源 内		
					特 定 財 源		
					国県支出金	地方債	その他
2 総務費	1 総務管理費	辻堂市民センター改築事業(辻堂市民センター等建設に伴う設計委託費)	28	17,010			17,010
			29	7,056			7,056
			30	96,390		72,200	24,190
			計	120,456		72,200	48,256
2 総務費	7 防災費	防災設備等整備事業(江の島耐震性飲料用貯水槽設置に伴う工事請負費)	29	46,973	18,450	24,100	
			30	109,606	38,360	59,100	
			計	156,579	56,810	83,200	
4 民生費	2 子育て支援費	市立保育所整備事業(辻堂保育園再整備事業に伴う基本・実施設計委託費)	29	—			
			30	—			
			計	—			
6 労働費	1 労働諸費	労働会館整備事業(藤沢公民館・労働会館等複合施設建設工事に伴う工事請負費)	27	0			
			28	225,720	31,531	149,200	44,989
			29	1,797,120	253,500	1,389,200	154,420
			30	2,482,920	575,000	1,520,700	387,220
			計	4,505,760	860,031	3,059,100	586,629
9 土木費	2 道路橋りょう費	市道新設改良事業(湘南ライフタウンバスターミナル整備工事に伴う工事請負費)	29	160,477	98,257	46,500	
			30	27,692		20,700	
			計	188,169	98,257	67,200	
9 土木費	2 道路橋りょう費	橋りょう架替事業(蓼川橋りょう架替に伴う工事請負費)	29	73,809	63,394		
			30	79,875	77,772		
			計	153,684	141,166		
9 土木費	4 都市計画費	藤沢駅周辺地区再整備事業(藤沢駅北口デッキ高質化工事に伴う工事請負費)	29	604,066	112,100	394,100	
			30	978,292	109,638	671,500	
			31	359,266	62,640	233,900	
			計	1,941,624	284,378	1,299,500	
11 教育費	3 中学校費	六会中学校屋内運動場改築事業(六会中学校屋内運動場改築に伴う基本・実施設計委託費)	29	37,502		15,100	
			30	20,194		15,100	5,094
			計	57,696		30,200	5,094

す る 調 書 補 正

(単位 千円)

訳	前前年度末 までの支 出 額	前年度末 までの支出 (見込)額	当 該 年 度 支出予定額	当該年度末 までの支 出予定額	翌年度以降 支出予定額	継続費の総 額に対する 進捗率 %
一般財源						—
			24,066	24,066		20.0
					96,390	—
			24,066	24,066	96,390	20.0
4,423			46,973	46,973		30.0
12,146					109,606	—
16,569			46,973	46,973	109,606	30.0
—			—	—		—
—			—	—	—	—
—			—	—	—	—
	0			0		—
		182,370		182,370		4.1
			1,840,470	1,840,470		40.8
					2,482,920	—
	0	182,370	1,840,470	2,022,840	2,482,920	44.9
15,720			160,477	160,477		85.3
6,992					27,692	—
22,712			160,477	160,477	27,692	85.3
10,415			73,809	73,809		48.0
2,103					79,875	—
12,518			73,809	73,809	79,875	48.0
97,866			604,066	604,066		31.1
197,154					978,292	—
62,726					359,266	—
357,746			604,066	604,066	1,337,558	31.1
22,402			37,502	37,502		65.0
					20,194	—
22,402			37,502	37,502	20,194	65.0

債 務 負 担

補 正 前

事 項	議決年月日	限 度 額	負 担 額	前年度までの支
				期 間 (年 度)
計		67,441,905	62,334,925	

補 正 後

事 項	議決年月日	限 度 額	負 担 額	前年度までの支
				期 間 (年 度)
法人立保育所施設整備助成事業費 (法人立認可保育所設置に伴う補助金)		100,992 及び物価変動等 に伴う額	100,992 及び物価変動等 に伴う額	
道路改修舗装費 (市道舗装打換に伴う工事請負費)		120,000 及び物価変動等 に伴う額	120,000 及び物価変動等 に伴う額	
道路安全対策費 (道路交通安全施設設置、及び道路区画線標示補修等に伴う工事請負費)		31,000 及び物価変動等 に伴う額	31,000 及び物価変動等 に伴う額	
計		67,693,897	62,586,917	

行 為 調 査 書 補 正

(単位 千円)

出(見込)額	当該年度 支出予定額	翌年度以降支出予定額		左 の 財 源 内 訳			
				特 定 財 源			一般財源
金 額	金 額	期 間 (年 度)	金 額	国県支出金	地 方 債	その他	
7,835,448	1,610,765		52,888,712	5,218,920	9,823,900	55,329	37,790,563

(単位 千円)

出(見込)額	当該年度 支出予定額	翌年度以降支出予定額		左 の 財 源 内 訳			
				特 定 財 源			一般財源
金 額	金 額	期 間 (年 度)	金 額	国県支出金	地 方 債	その他	
		平成30年度まで	100,992 及び物価変動等 に伴う額	89,760			11,232 及び物価変動等 に伴う額
		平成30年度まで	120,000 及び物価変動等 に伴う額				120,000 及び物価変動等 に伴う額
		平成30年度まで	31,000 及び物価変動等 に伴う額				31,000 及び物価変動等 に伴う額
7,835,448	1,610,765		53,140,704	5,308,680	9,823,900	55,329	37,952,795

地 方 債 調 書 補 正

(単位 千円)

区 分	当該年度中起債見込額			当該年度末現在高見込額		
	補正前の額	補 正 額	補正後の額	補正前の額	補 正 額	補正後の額
1 普通債	15,399,300	545,400	15,944,700	54,479,313	545,400	55,024,713
(1) 総務	11,152,900	12,100	11,165,000	17,363,726	12,100	17,375,826
(2) 環境保全	207,500	△ 68,700	138,800	481,208	△ 68,700	412,508
(4) 衛生	398,300	△ 74,900	323,400	5,947,893	△ 74,900	5,872,993
(5) 労働	1,189,300	199,900	1,389,200	1,338,500	199,900	1,538,400
(8) 土木	1,691,800	△ 312,100	1,379,700	13,300,476	△ 312,100	12,988,376
(9) 市営住宅	154,700	△ 26,400	128,300	841,347	△ 26,400	814,947
(10) 消防	170,600	△ 53,200	117,400	2,710,866	△ 53,200	2,657,666
(11) 教育	139,500	868,700	1,008,200	8,872,675	868,700	9,741,375
合 計	15,399,300	545,400	15,944,700	75,387,475	545,400	75,932,875

平成29年度藤沢市北部第二（三地区）土地区画整理事業費特別会計
補正予算（第1号）

平成29年度藤沢市北部第二（三地区）土地区画整理事業費特別会計補正予算
（第1号）は、次に定めるところによる。

（歳入歳出予算の補正）

第1条 歳入歳出予算の総額から歳入歳出それぞれ18,340千円を減額し、歳
入歳出それぞれ3,658,174千円とする。

2 歳入歳出予算の補正の款項の区分及び当該区分ごとの金額並びに補正後の歳入
歳出予算の金額は、「第1表歳入歳出予算補正」による。

（繰越明許費）

第2条 地方自治法第213条第1項の規定により翌年度に繰り越して使用するこ
とができる経費は、「第2表繰越明許費」による。

（地方債の補正）

第3条 地方債の変更は、「第3表地方債補正」による。

2018年（平成30年）2月15日提出

藤沢市長

鈴木恒夫

第1表

歳入歳出予算補正

(歳入)

(単位 千円)

款	項	補正前の額	補正額	計
1 国庫支出金		495,000	53,320	548,320
	1 国庫補助金	495,000	53,320	548,320
3 繰入金		1,185,014	△ 8,340	1,176,674
	1 繰入金	1,185,014	△ 8,340	1,176,674
5 市債		1,539,400	29,000	1,568,400
	1 市債	1,539,400	29,000	1,568,400
6 繰越金		200,000	△ 198,776	1,224
	1 繰越金	200,000	△ 198,776	1,224
7 保留地処分金収入		50,000	106,456	156,456
	1 保留地処分金収入	50,000	106,456	156,456
歳 入 合 計		3,676,514	△ 18,340	3,658,174

(歳出)

(単位 千円)

款	項	補正前の額	補正額	計
1 北部第二(三地区)土 地区画整理事業費		3,430,130	△ 13,412	3,416,718
	1 北部第二(三地区)土 地区画整理事業費	3,430,130	△ 13,412	3,416,718
2 公債費		246,284	△ 4,928	241,356
	1 公債費	246,284	△ 4,928	241,356
歳 出 合 計		3,676,514	△ 18,340	3,658,174

第2表

繰越明許費

(単位 千円)

款	項	事業名	金額
1 北部第二(三地区)土地 画整理事業費	1 北部第二(三地区)土地 画整理事業費	補償費	1,051,000

第3表

地方債補正

(単位 千円)

1 変更

起債の目的	補正前	補正後
	限度額	限度額
都市計画事業	1,539,400	1,568,400

歳入歳出補正予算

1 総括

(歳入)

款	補正前の額	補正額
1 国庫支出金	495,000	53,320
3 繰入金	1,185,014	△ 8,340
5 市債	1,539,400	29,000
6 繰越金	200,000	△ 198,776
7 保留地処分金収入	50,000	106,456
歳入合計	3,676,514	△ 18,340

(歳出)

款	補正前の額	補正額	計	補 特
				国庫支出金
1 北部第二(三地区)土地区画 整理事業費	3,430,130	△ 13,412	3,416,718	53,320
2 公債費	246,284	△ 4,928	241,356	
歳出合計	3,676,514	△ 18,340	3,658,174	53,320

事項別明細書

(単位 千円)

計
548,320
1,176,674
1,568,400
1,224
156,456
3,658,174

(単位 千円)

正 額 の 財 源 内 訳					
定		財 源			一般財源
県支出金	地 方 債	そ の 他			
		分担金負担金	使用料手数料	そ の 他	
	29,000			△ 3,412	△ 92,320
				△ 4,928	
	29,000			△ 8,340	△ 92,320

2 歳 入

款 項 目	補正前の額	補 正 額	計
1 国庫支出金	495,000	53,320	548,320
1 国庫補助金	495,000	53,320	548,320
1 都市計画事業費補助金	495,000	53,320	548,320
3 繰入金	1,185,014	△ 8,340	1,176,674
1 繰入金	1,185,014	△ 8,340	1,176,674
1 一般会計繰入金	1,185,014	△ 8,340	1,176,674
5 市債	1,539,400	29,000	1,568,400
1 市債	1,539,400	29,000	1,568,400
1 都市計画事業債	1,539,400	29,000	1,568,400
6 繰越金	200,000	△ 198,776	1,224
1 繰越金	200,000	△ 198,776	1,224
1 繰越金	200,000	△ 198,776	1,224
7 保留地処分金収入	50,000	106,456	156,456
1 保留地処分金収入	50,000	106,456	156,456
1 保留地処分金収入	50,000	106,456	156,456
歳 入 合 計	3,676,514	△ 18,340	3,658,174

(単位 千円)

節		説 明	
区 分	金 額		
1 都市計画事業 費補助金	53,320	01 社会資本整備総合交付金	53,320
1 一般会計繰入 金	△ 8,340	01 一般会計繰入金	△ 8,340
1 都市計画事業 債	29,000	01 都市計画事業債	29,000
1 前年度繰越金	△ 198,776	01 繰越金	△ 198,776
1 保留地処分金 収入	106,456	01 保留地処分金収入	106,456

3 歳 出

款 項 目	補正前の額	補 正 額	計	補 正 額 の 財 源		
				特 定 財 源		
				国県支出金	地方債	その他
1 北部第二（三地区）土地区画整理事業費	3,430,130	△ 13,412	3,416,718	53,320	29,000	△ 3,412
1 北部第二（三地区）土地区画整理事業費	3,430,130	△ 13,412	3,416,718	53,320	29,000	△ 3,412
1 事務費	188,852	△ 3,412	185,440			△ 3,412
2 工事費	3,241,278	△ 10,000	3,231,278	53,320	29,000	
2 公債費	246,284	△ 4,928	241,356			△ 4,928
1 公債費	246,284	△ 4,928	241,356			△ 4,928
2 利子	22,763	△ 4,928	17,835			△ 4,928
歳 出 合 計	3,676,514	△ 18,340	3,658,174	53,320	29,000	△ 8,340

(単位 千円)

内 訳	節		説 明
	区 分	金 額	
一般財源			
△ 92,320			
△ 92,320			
	2 給料	2,503	01 給与費 △ 3,412
	3 職員手当等	△ 1,664	
	4 共済費	△ 4,251	
△ 92,320	15 工事請負費	△ 10,000	02 工事費 △ 10,000
	23 償還金利子 及び割引料	△ 4,928	01 都市計画事業債利子 △ 4,928
△ 92,320			

給 与 費 補 正 明 細 書

1. 一般職

(1) 総括

区 分	職員数	給 与 費				共済費	合 計
		報 酬	給 料	職員手当	計		
補正後	人 21	千円 77,517	千円 77,517	千円 67,369	千円 144,886	千円 29,752	千円 174,638
補正前	21		75,014	69,033	144,047	34,003	178,050
比 較	0		2,503	△1,664	839	△4,251	△3,412

職員手当 の内訳	区 分	扶 養 手 当	地 域 手 当	時 間 外 勤 務 手 当	期 末 勤 勉 手 当	管 理 職 手 当	通 勤 手 当
	補正後	千円 2,675	千円 10,827	千円 9,910	千円 34,770	千円 3,008	千円 2,302
	補正前	2,260	10,439	13,459	33,255	3,023	2,273
	比 較	415	388	△3,549	1,515	△15	29

職員手当 の内訳	区 分	住 居 手 当
	補正後	千円 3,877
	補正前	4,324
	比 較	△447

(2) 給料及び職員手当の増減額の明細

区分	増減額	増減事由別内訳	説 明	備 考
給 料	千円 2,503	給与改定に伴う増減分	千円 115	改定率 0.19%
		その他の増減分	2,388	
職 員 手 当	△1,664	給与改定に伴う増減分	831	期末勤勉手当の増 4.30月→4.40月 給料増に伴う地域手当等の増
		その他の増減分	△2,495	

地 方 債 調 書 補 正

(単位 千円)

区 分	当該年度中起債見込額			当該年度末現在高見込額		
	補正前の額	補 正 額	補正後の額	補正前の額	補 正 額	補正後の額
都市計画	1,539,400	29,000	1,568,400	3,686,670	29,000	3,715,670
合 計	1,539,400	29,000	1,568,400	3,686,670	29,000	3,715,670

平成29年度藤沢市墓園事業費特別会計補正予算（第1号）

平成29年度藤沢市墓園事業費特別会計補正予算（第1号）は、次に定めるところによる。

（歳入歳出予算の補正）

第1条 歳入歳出予算の総額から歳入歳出それぞれ95,084千円を減額し、歳入歳出それぞれ882,131千円とする。

2 歳入歳出予算の補正の款項の区分及び当該区分ごとの金額並びに補正後の歳入歳出予算の金額は、「第1表歳入歳出予算補正」による。

2018年（平成30年）2月15日提出

藤沢市長

鈴木 恒 夫

第1表

歳入歳出予算補正

(歳入)


(単位 千円)

款	項	補正前の額	補正額	計
1 使用料及び手数料		372,451	△ 84	372,367
	2 手数料	199,206	△ 84	199,122
5 繰入金		568,722	△ 95,000	473,722
	1 基金繰入金	568,722	△ 95,000	473,722
歳 入 合 計		977,215	△ 95,084	882,131

(歳出)

(単位 千円)

款	項	補正前の額	補正額	計
1 墓園管理費		317,884	△ 84	317,800
	1 墓園管理費	317,884	△ 84	317,800
2 墓園事業費		482,382	△ 95,000	387,382
	2 墓園造成事業費	476,022	△ 95,000	381,022
歳 出 合 計		977,215	△ 95,084	882,131



歳入歳出補正予算

1 総括

(歳入)

款	補正前の額	補正額
1 使用料及び手数料	372,451	△ 84
5 繰入金	568,722	△ 95,000
歳入合計	977,215	△ 95,084

(歳出)

款	補正前の額	補正額	計	補特
				国庫支出金
1 墓園管理費	317,884	△ 84	317,800	
2 墓園事業費	482,382	△ 95,000	387,382	
歳出合計	977,215	△ 95,084	882,131	

事項別明細書

(単位 千円)

計
372,367
473,722
882,131

(単位 千円)

正 額 の 財 源 内 訳					
定		財 源			一般財源
県支出金	地 方 債	そ の 他			
		分担金負担金	使用料手数料	そ の 他	
					△ 84
				△ 95,000	
				△ 95,000	△ 84

2 歳 入

款 項 目	補正前の額	補 正 額	計
1 使用料及び手数料	372,451	△ 84	372,367
2 手数料	199,206	△ 84	199,122
1 墓地手数料	199,206	△ 84	199,122
5 繰入金	568,722	△ 95,000	473,722
1 基金繰入金	568,722	△ 95,000	473,722
1 墓園基金繰入金	568,722	△ 95,000	473,722
歳 入 合 計	977,215	△ 95,084	882,131

(単位 千円)

節		説明
区分	金額	
1 墓地手数料	△ 84	01 墓地管理手数料 △ 84
1 墓園基金繰入金	△ 95,000	01 墓園基金繰入金 △ 95,000

3 歳 出

款 項 目	補正前の額	補 正 額	計	補 正 額 の 財 源		
				特 定 財 源		
				国県支出金	地方債	その他
1 墓園管理費	317,884	△ 84	317,800			
1 墓園管理費	317,884	△ 84	317,800			
1 墓園管理費	317,884	△ 84	317,800			
2 墓園事業費	482,382	△ 95,000	387,382			△ 95,000
2 墓園造成事業費	476,022	△ 95,000	381,022			△ 95,000
1 工事費	476,022	△ 95,000	381,022			△ 95,000
歳 出 合 計	977,215	△ 95,084	882,131			△ 95,000

(単位 千円)

内 訳	節		説 明
	区 分	金 額	
一般財源			
△ 84			
△ 84			
△ 84	2 給料	△ 126	01 給与費 △ 84
	3 職員手当等	428	
	4 共済費	△ 386	
	15 工事請負費	△ 95,000	01 工事費 △ 95,000
△ 84			

給 与 費 補 正 明 細 書

1. 一般職

(1) 総括

区 分	職員数	給 与 費				共済費	合 計
		報 酬	給 料	職員手当	計		
補正後	人 2	千円	千円 6,700	千円 7,411	千円 14,111	千円 2,899	千円 17,010
補正前	2		6,826	6,983	13,809	3,285	17,094
比 較	0		△126	428	302	△386	△84

職員手当 の内訳	区 分	扶 養 手 当	地 域 手 当	時 間 外 勤 務 手 当	期 末 勤 勉 手 当	通 勤 手 当	住 居 手 当
	補正後	千円 165	千円 894	千円 2,526	千円 2,958	千円 196	千円 672
	補正前	165	909	2,150	2,891	196	672
	比 較	0	△15	376	67	0	0

(2) 給料及び職員手当の増減額の明細

区分	増減額	増減事由別内訳	説 明	備 考
給 料	千円 △126	給与改定に伴う増減分	千円 10	改定率 0.19%
		その他の増減分	△136	
職 員 手 当	428	給与改定に伴う増減分	75	期末勤勉手当の増 4.30月→4.40月 給料増に伴う地域手当等の増
		その他の増減分	353	

平成29年度藤沢市国民健康保険事業費特別会計補正予算（第2号）

平成29年度藤沢市国民健康保険事業費特別会計補正予算（第2号）は、次に定めるところによる。

（歳入歳出予算の補正）

第1条 歳入歳出予算の総額から歳入歳出それぞれ2,745,138千円を減額し、歳入歳出それぞれ45,979,258千円とする。

2 歳入歳出予算の補正の款項の区分及び当該区分ごとの金額並びに補正後の歳入歳出予算の金額は、「第1表歳入歳出予算補正」による。

2018年（平成30年）2月15日提出

藤沢市長

鈴木恒夫

第1表

歳入歳出予算補正

(歳入)

(単位 千円)


款	項	補正前の額	補正額	計
1 国民健康保険料		12,092,610	△ 3,106,347	8,986,263
	1 国民健康保険料	12,092,610	△ 3,106,347	8,986,263
2 国庫支出金		8,297,398	△ 770,600	7,526,798
	1 国庫負担金	7,955,786	△ 795,685	7,160,101
	2 国庫補助金	341,612	25,085	366,697
5 県支出金		2,407,621	△ 441,365	1,966,256
	2 県補助金	2,055,048	△ 441,365	1,613,683
7 共同事業交付金		11,087,472	△ 1,150,215	9,937,257
	1 共同事業交付金	11,087,472	△ 1,150,215	9,937,257
8 繰入金		4,016,341	△ 162,541	3,853,800
	1 他会計繰入金	4,016,341	△ 162,541	3,853,800
10 繰越金		0	2,885,930	2,885,930
	1 繰越金	0	2,885,930	2,885,930
歳入合計		48,724,396	△ 2,745,138	45,979,258

(歳出)

(単位 千円)

款	項	補正前の額	補正額	計
1 総務費		614,604	△ 19,448	595,156
	1 総務管理費	486,231	△ 19,448	466,783
2 保険給付費		29,342,586	△ 2,115,000	27,227,586
	1 療養諸費	25,802,407	△ 1,695,000	24,107,407
	4 高額療養費	3,298,567	△ 420,000	2,878,567
3 老人保健拠出金		988	△ 891	97
	1 老人保健拠出金	988	△ 891	97
4 介護納付金		2,296,710	△ 291,933	2,004,777
	1 介護納付金	2,296,710	△ 291,933	2,004,777
5 後期高齢者支援金等		5,203,019	△ 40,277	5,162,742
	1 後期高齢者支援金等	5,203,019	△ 40,277	5,162,742
6 前期高齢者納付金等		5,011	52	5,063
	1 前期高齢者納付金等	5,011	52	5,063
7 共同事業拠出金		10,750,472	△ 1,440,027	9,310,445
	1 共同事業拠出金	10,750,472	△ 1,440,027	9,310,445
9 基金積立金		5	1,000,000	1,000,005
	1 基金積立金	5	1,000,000	1,000,005
11 諸支出金		96,653	162,386	259,039
	1 償還金及び還付加算金	96,653	162,386	259,039

款	項	補正前の額	補正額	計
歳	出	48,724,396	△ 2,745,138	45,979,258
	合			
	計			



歳入歳出補正予算

1 総括

(歳入)

款	補正前の額	補正額
1 国民健康保険料	12,092,610	△ 3,106,347
2 国庫支出金	8,297,398	△ 770,600
5 県支出金	2,407,621	△ 441,365
7 共同事業交付金	11,087,472	△ 1,150,215
8 繰入金	4,016,341	△ 162,541
10 繰越金	0	2,885,930
歳入合計	48,724,396	△ 2,745,138

事項別明細書

(単位 千円)

計
8,986,263
7,526,798
1,966,256
9,937,257
3,853,800
2,885,930
45,979,258

(歳 出)

款	補正前の額	補 正 額	計	補 特
				国庫支出金
1 総務費	614,604	△ 19,448	595,156	24,333
2 保険給付費	29,342,586	△ 2,115,000	27,227,586	△ 580,962
3 老人保健拠出金	988	△ 891	97	△ 250
4 介護納付金	2,296,710	△ 291,933	2,004,777	△ 93,418
5 後期高齢者支援金等	5,203,019	△ 40,277	5,162,742	△ 120,303
6 前期高齢者納付金等	5,011	52	5,063	
7 共同事業拠出金	10,750,472	△ 1,440,027	9,310,445	
9 基金積立金	5	1,000,000	1,000,005	
11 諸支出金	96,653	162,386	259,039	
歳 出 合 計	48,724,396	△ 2,745,138	45,979,258	△ 770,600

(単位 千円)

正 額 の 財 源 内 訳					
定 財 源					一般財源
県支出金	地 方 債	そ の 他			
		分担金負担金	使用料手数料	そ の 他	
				△ 43,781	
△ 401,245				△ 258,455	△ 874,338
△ 47				△ 70	△ 524
△ 17,516				△ 4,668	△ 176,331
△ 22,557				144,433	△ 41,850
					52
				△ 1,150,215	△ 289,812
					1,000,000
					162,386
△ 441,365				△ 1,312,756	△ 220,417

2 歳 入

款 項 目	補正前の額	補 正 額	計
1 国民健康保険料	12,092,610	△ 3,106,347	8,986,263
1 国民健康保険料	12,092,610	△ 3,106,347	8,986,263
1 一般被保険者国民健康保険料	11,486,210	△ 2,931,347	8,554,863
2 退職被保険者等国民健康保険料	606,400	△ 175,000	431,400
2 国庫支出金	8,297,398	△ 770,600	7,526,798
1 国庫負担金	7,955,786	△ 795,685	7,160,101
1 療養給付費等負担金	7,603,213	△ 795,685	6,807,528
2 国庫補助金	341,612	25,085	366,697
2 国民健康保険制度関係業務準備事業費補助金	16,935	22,818	39,753
3 社会保障・税番号制度システム整備費補助金	0	1,515	1,515
4 災害臨時特例補助金	0	752	752
5 県支出金	2,407,621	△ 441,365	1,966,256
2 県補助金	2,055,048	△ 441,365	1,613,683

(単位 千円)

節		説明	
区分	金額		
1 医療給付分現年度分	△ 1,489,622	01 医療給付分現年度分	△ 1,489,622
2 介護納付金分現年度分	△ 399,875	01 介護納付金分現年度分	△ 399,875
3 後期高齢者支援金分等現年度分	△ 1,041,850	01 後期高齢者支援金分等現年度分	△ 1,041,850
1 医療給付分現年度分	△ 175,000	01 医療給付分現年度分	△ 175,000
1 現年度分	△ 795,685	01 現年度分	△ 795,685
1 国民健康保険制度関係業務準備事業費補助金	22,818	01 国民健康保険制度関係業務準備事業費補助金	22,818
1 社会保障・税番号制度システム整備費補助金	1,515	01 社会保障・税番号制度システム整備費補助金	1,515
1 災害臨時特例補助金	752	01 災害臨時特例補助金	752

款 項 目			補正前の額	補 正 額	計
		1 県財政調整交付金	2,055,048	△ 441,365	1,613,683
7 共同事業交付金			11,087,472	△ 1,150,215	9,937,257
	1 共同事業交付金		11,087,472	△ 1,150,215	9,937,257
		2 保険財政共同安定化 事業交付金	10,029,276	△ 1,150,215	8,879,061
8 繰入金			4,016,341	△ 162,541	3,853,800
	1 他会計繰入金		4,016,341	△ 162,541	3,853,800
		1 一般会計繰入金	4,016,341	△ 162,541	3,853,800
10 繰越金			0	2,885,930	2,885,930
	1 繰越金		0	2,885,930	2,885,930
		1 繰越金	0	2,885,930	2,885,930
歳 入 合 計			48,724,396	△ 2,745,138	45,979,258

節		説 明	
区 分	金 額		
1 特別調整交付金	△ 287,627	01 特別調整交付金	△ 287,627
2 普通調整交付金	△ 153,738	01 普通調整交付金	△ 153,738
1 保険財政共同安定化事業交付金	△ 1,150,215	01 保険財政共同安定化事業交付金	△ 1,150,215
1 保険基盤安定繰入金（保険料軽減分）	△ 59,066	01 保険基盤安定繰入金（保険料軽減分）	△ 59,066
2 保険基盤安定繰入金（保険者支援分）	△ 5,792	01 保険基盤安定繰入金（保険者支援分）	△ 5,792
3 職員給与費等繰入金	△ 43,781	01 職員給与費等繰入金	△ 43,781
5 財政安定化支援事業繰入金	△ 53,902	01 財政安定化支援事業繰入金	△ 53,902
1 前年度繰越金	2,885,930	01 繰越金	2,885,930

3 歳 出

款 項 目	補正前の額	補 正 額	計	補 正 額 の 財 源		
				特 定 財 源		
				国県支出金	地方債	その他
1 総務費	614,604	△ 19,448	595,156	24,333		△ 43,781
1 総務管理費	486,231	△ 19,448	466,783	24,333		△ 43,781
1 一般管理費	482,741	△ 19,448	463,293	24,333		△ 43,781
2 保険給付費	29,342,586	△ 2,115,000	27,227,586	△ 982,207		△ 258,455
1 療養諸費	25,802,407	△ 1,695,000	24,107,407	△ 886,713		△ 258,455
1 一般被保険者療養給付費	24,819,697	△ 1,500,000	23,319,697	△ 877,959		△ 258,455
2 退職被保険者等療養給付費	522,556	△ 150,000	372,556			
3 一般被保険者療養費	362,299	△ 40,000	322,299	△ 8,754		
4 退職被保険者等療養費	10,996	△ 5,000	5,996			
4 高額療養費	3,298,567	△ 420,000	2,878,567	△ 95,500		
1 一般被保険者高額療養費	3,222,996	△ 400,000	2,822,996	△ 95,540		
2 退職被保険者等高額療養費	73,271	△ 20,000	53,271			
3 一般被保険者高額介護合算療養費	2,000	0	2,000	40		

(単位 千円)

内 訳	節		説 明
	区 分	金 額	
一般財源			
	2 給料	△ 7,195	01 給与費 △ 19,448
	3 職員手当等	△ 1,514	
	4 共済費	△ 10,739	
△ 874,338			
△ 549,832			
△ 363,586	19 負担金補助 及び交付金	△ 1,500,000	01 一般被保険者療養給付費 △ 1,500,000
△ 150,000	19 負担金補助 及び交付金	△ 150,000	01 退職被保険者等療養給付費 △ 150,000
△ 31,246	19 負担金補助 及び交付金	△ 40,000	01 一般被保険者療養費 △ 40,000
△ 5,000	19 負担金補助 及び交付金	△ 5,000	01 退職被保険者等療養費 △ 5,000
△ 324,500			
△ 304,460	19 負担金補助 及び交付金	△ 400,000	01 一般被保険者高額療養費 △ 400,000
△ 20,000	19 負担金補助 及び交付金	△ 20,000	01 退職被保険者等高額療養費 △ 20,000
△ 40			財源更正

款 項 目	補正前の額	補 正 額	計	補 正 額 の 財 源		
				特 定 財 源		
				国県支出金	地方債	その他
5 移送費	500	0	500	6		
1 一般被保険者移送費	300	0	300	6		
3 老人保健拠出金	988	△ 891	97	△ 297		△ 70
1 老人保健拠出金	988	△ 891	97	△ 297		△ 70
1 老人保健医療費拠出金	780	△ 780	0	△ 297		△ 70
2 老人保健事務費拠出金	208	△ 111	97			
4 介護納付金	2,296,710	△ 291,933	2,004,777	△ 110,934		△ 4,668
1 介護納付金	2,296,710	△ 291,933	2,004,777	△ 110,934		△ 4,668
1 介護納付金	2,296,710	△ 291,933	2,004,777	△ 110,934		△ 4,668
5 後期高齢者支援金等	5,203,019	△ 40,277	5,162,742	△ 142,860		144,433
1 後期高齢者支援金等	5,203,019	△ 40,277	5,162,742	△ 142,860		144,433
1 後期高齢者支援金	5,202,629	△ 40,227	5,162,402	△ 142,860		144,433
2 後期高齢者関係事務費拠出金	390	△ 50	340			
6 前期高齢者納付金等	5,011	52	5,063			
1 前期高齢者納付金等	5,011	52	5,063			

内 訳	節		説 明
	区 分	金 額	
一般財源			
△ 6			
△ 6			財源更正
△ 524			
△ 524			
△ 413	19 負担金補助 及び交付金	△ 780	01 老人保健医療費拠出金 △ 780
△ 111	19 負担金補助 及び交付金	△ 111	01 老人保健事務費拠出金 △ 111
△ 176,331			
△ 176,331			
△ 176,331	19 負担金補助 及び交付金	△ 291,933	01 介護給付費納付金 △ 291,933
△ 41,850			
△ 41,850			
△ 41,800	19 負担金補助 及び交付金	△ 40,227	01 後期高齢者支援金 △ 40,102 02 病床転換支援金 △ 125
△ 50	19 負担金補助 及び交付金	△ 50	01 後期高齢者関係事務費拠出金 △ 50
52			
52			

款 項 目	補正前の額	補 正 額	計	補 正 額 の 財 源		
				特 定 財 源		
				国県支出金	地方債	その他
2 前期高齢者 関係事務費 拠出金	308	52	360			
7 共同事業拠出金	10,750,472	△ 1,440,027	9,310,445			△ 1,150,215
1 共同事業拠出 金	10,750,472	△ 1,440,027	9,310,445			△ 1,150,215
1 高額医療費 共同事業拠 出金	1,159,245	△ 289,812	869,433			
2 保険財政共 同安定化事 業拠出金	9,591,215	△ 1,150,215	8,441,000			△ 1,150,215
9 基金積立金	5	1,000,000	1,000,005			
1 基金積立金	5	1,000,000	1,000,005			
1 国民健康保 険事業運営 基金積立金	5	1,000,000	1,000,005			
11 諸支出金	96,653	162,386	259,039			
1 償還金及び還 付加算金	96,653	162,386	259,039			
5 国庫支出金 返還金	0	162,386	162,386			
歳 出 合 計	48,724,396	△ 2,745,138	45,979,258	△ 1,211,965		△ 1,312,756

内 訳	節		説 明
	区 分	金 額	
一般財源			
52	19 負担金補助 及び交付金	52	01 前期高齢者関係事務費拠出金 52
△ 289,812			
△ 289,812			
△ 289,812	19 負担金補助 及び交付金	△ 289,812	01 高額医療費共同事業拠出金 △ 289,812
	19 負担金補助 及び交付金	△ 1,150,215	01 保険財政共同安定化事業拠出金 △ 1,150,215
1,000,000			
1,000,000			
1,000,000	25 積立金	1,000,000	01 国民健康保険事業運営基金積立金 1,000,000
162,386			
162,386			
162,386	23 償還金利子 及び割引料	162,386	01 国庫支出金返還金 162,386
△ 220,417			

給 与 費 補 正 明 細 書

1. 一般職

(1) 総括

区 分	職員数	給 与 費				共済費	合 計
		報 酬	給 料	職員手当	計		
補正後	人 35	千円	千円 119,695	千円 94,616	千円 214,311	千円 43,886	千円 258,197
補正前	35		126,890	96,130	223,020	54,625	277,645
比 較	0		△7,195	△1,514	△8,709	△10,739	△19,448

職員手当 の内訳	区 分	扶 養 手 当	地 域 手 当	時 間 外 勤 務 手 当	期 末 勤 勉 手 当	管 理 職 手 当	特 殊 勤 務 手 当
	補正後	千円 1,196	千円 16,482	千円 12,075	千円 51,979	千円 5,785	千円 99
	補正前	804	17,243	10,744	55,384	4,938	118
	比 較	392	△761	1,331	△3,405	847	△19

職員手当 の内訳	区 分	通 勤 手 当	住 居 手 当
	補正後	千円 3,054	千円 3,946
	補正前	2,879	4,020
	比 較	175	△74

(2) 給料及び職員手当の増減額の明細

区分	増減額	増減事由別内訳		説 明	備 考
給 料	千円 △7,195	給与改定に伴う増減分	千円 178		改定率 0.19%
		その他の増減分	△ 7,373		
職 員 手 当	△1,514	給与改定に伴う増減分	1,236		期末勤勉手当の増 4.30月→4.40月 給料増に伴う地域手当等の増
		その他の増減分	△ 2,750		

平成29年度藤沢市柄沢特定土地区画整理事業費特別会計補正予算
(第1号)

平成29年度藤沢市柄沢特定土地区画整理事業費特別会計補正予算(第1号)は、次に定めるところによる。

(歳入歳出予算の補正)

第1条 歳入歳出予算の総額から歳入歳出それぞれ13,272千円を減額し、歳入歳出それぞれ559,676千円とする。

2 歳入歳出予算の補正の款項の区分及び当該区分ごとの金額並びに補正後の歳入歳出予算の金額は、「第1表歳入歳出予算補正」による。

(繰越明許費)

第2条 地方自治法第213条第1項の規定により翌年度に繰り越して使用することができる経費は、「第2表繰越明許費」による。

2018年(平成30年)2月15日提出

藤沢市長

鈴木恒夫

第1表

歳入歳出予算補正

(歳入)

(単位 千円)

款	項	補正前の額	補正額	計
1 繰入金		492,788	△ 13,272	479,516
	1 繰入金	492,788	△ 13,272	479,516
歳入合計		572,948	△ 13,272	559,676

(歳出)

(単位 千円)

款	項	補正前の額	補正額	計
1 柄沢特定土地区画整理 事業費		309,438	△ 11,335	298,103
	1 柄沢特定土地区画整理 事業費	309,438	△ 11,335	298,103
2 公債費		263,410	△ 1,937	261,473
	1 公債費	263,410	△ 1,937	261,473
歳出合計		572,948	△ 13,272	559,676

第2表

繰越明許費

(単位 千円)

款	項	事業名	金額
1 柄沢特定土地地区画整理事業費	1 柄沢特定土地地区画整理事業費	工事費	40,027

歳入歳出補正予算

1 総括

(歳入)

款	補正前の額	補正額
1 繰入金	492,788	△ 13,272
歳入合計	572,948	△ 13,272

(歳出)

款	補正前の額	補正額	計	補特
				国庫支出金
1 柄沢特定土地区画整理事業費	309,438	△ 11,335	298,103	
2 公債費	263,410	△ 1,937	261,473	
歳出合計	572,948	△ 13,272	559,676	

事項別明細書

(単位 千円)

計
479,516
559,676

(単位 千円)

正 額 の 財 源 内 訳					
定 財 源					一般財源
県支出金	地 方 債	そ の 他			
		分担金負担金	使用料手数料	そ の 他	
				△ 11,335	
				△ 1,937	
				△ 13,272	

2 歳 入

款 項 目	補正前の額	補 正 額	計
1 繰入金	492,788	△ 13,272	479,516
1 繰入金	492,788	△ 13,272	479,516
1 一般会計繰入金	492,788	△ 13,272	479,516
歳 入 合 計	572,948	△ 13,272	559,676

(単位 千円)

節		説明
区分	金額	
1 一般会計繰入金	△ 13,272	01 一般会計繰入金 △ 13,272

3 歳 出

款 項 目	補正前の額	補 正 額	計	補 正 額 の 財 源		
				特 定 財 源		
				国県支出金	地方債	その他
1 柄沢特定土地 区画整理事業費	309,438	△ 11,335	298,103			△ 11,335
1 柄沢特定土地 区画整理事業 費	309,438	△ 11,335	298,103			△ 11,335
1 事務費	60,752	△ 8,075	52,677			△ 8,075
2 工事費	248,686	△ 3,260	245,426			△ 3,260
2 公債費	263,410	△ 1,937	261,473			△ 1,937
1 公債費	263,410	△ 1,937	261,473			△ 1,937
2 利子	22,758	△ 1,937	20,821			△ 1,937
歳 出 合 計	572,948	△ 13,272	559,676			△ 13,272

(単位 千円)

内 訳	節		説 明
	区 分	金 額	
一般財源			
	2 給料	△ 4,525	01 給与費 △ 8,075
	3 職員手当等	△ 1,511	
	4 共済費	△ 2,039	
	13 委託料	△ 3,260	01 業務委託費 △ 3,260
	23 償還金利子 及び割引料	△ 1,937	01 都市計画事業債利子 △ 1,937

給 与 費 補 正 明 細 書

1. 一般職

(1) 総括

区 分	職員数	給 与 費				共済費	合 計
		報 酬	給 料	職員手当	計		
補正後	人 5	千円	千円 20,823	千円 20,007	千円 40,830	千円 8,150	千円 48,980
補正前	5		25,348	21,518	46,866	10,189	57,055
比 較	0		△4,525	△1,511	△6,036	△2,039	△8,075

職員手当 の内訳	区 分	扶 養 手 当	地 域 手 当	時間外勤務 手 当	期末勤勉 手 当	管理職 手 当	通 勤 手 当
	補正後	千円 1,365	千円 3,152	千円 1,717	千円 9,959	千円 2,000	千円 858
	補正前	1,122	3,610	2,088	10,973	2,000	867
	比 較	243	△458	△371	△1,014	0	△9

職員手当 の内訳	区 分	住 居 手 当
	補正後	千円 956
	補正前	858
	比 較	98

(2) 給料及び職員手当の増減額の明細

区分	増減額	増減事由別内訳		説 明	備 考
給 料	千円 △4,525	給与改定に伴う増減分	千円 31		改定率 0.19%
		その他の増減分	△4,556		
職 員 手 当	△1,511	給与改定に伴う増減分	237		期末勤勉手当の増 4.30月→4.40月 給料増に伴う地域手当等の増
		その他の増減分	△1,748		

平成29年度藤沢市介護保険事業費特別会計補正予算（第2号）

平成29年度藤沢市介護保険事業費特別会計補正予算（第2号）は、次に定めるところによる。

（歳入歳出予算の補正）

第1条 歳入歳出予算の総額に歳入歳出それぞれ184,730千円を追加し、歳入歳出それぞれ28,244,216千円とする。

2 歳入歳出予算の補正の款項の区分及び当該区分ごとの金額並びに補正後の歳入歳出予算の金額は、「第1表歳入歳出予算補正」による。

2018年（平成30年）2月15日提出

藤沢市長

鈴木 恒 夫

第1表

歳入歳出予算補正

(歳入)

(単位 千円)

款	項	補正前の額	補正額	計
2 国庫支出金		5,717,503	△ 31,552	5,685,951
	1 国庫負担金	4,603,398	△ 115,396	4,488,002
	2 国庫補助金	1,114,105	83,844	1,197,949
3 支払基金交付金		7,515,884	△ 178,410	7,337,474
	1 支払基金交付金	7,515,884	△ 178,410	7,337,474
4 県支出金		3,914,191	△ 80,254	3,833,937
	1 県負担金	3,635,013	△ 73,107	3,561,906
	2 県補助金	279,178	△ 7,147	272,031
6 繰入金		4,850,314	△ 406,687	4,443,627
	1 他会計繰入金	4,211,708	△ 139,372	4,072,336
	2 基金繰入金	638,606	△ 267,315	371,291
8 繰越金		0	881,633	881,633
	1 繰越金	0	881,633	881,633
歳 入 合 計		28,059,486	184,730	28,244,216

(歳 出)

(単位 千円)

款	項	補正前の額	補正額	計
1 総務費		697,841	△ 59,725	638,116
	1 総務管理費	407,673	△ 39,725	367,948
	3 介護認定審査会費	253,701	△ 20,000	233,701
2 保険給付費		25,351,800	△ 580,000	24,771,800
	1 介護サービス費	23,252,850	△ 510,000	22,742,850
	2 介護予防サービス費	762,060	△ 10,000	752,060
	3 特定入所者介護サービス費	587,240	△ 60,000	527,240
3 地域支援事業費		1,994,814	△ 57,178	1,937,636
	1 介護予防・生活支援サービス事業費	1,392,036	△ 35,538	1,356,498
	2 一般介護予防事業費	96,890	△ 21,640	75,250
4 基金積立金		1,808	528,580	530,388
	1 基金積立金	1,808	528,580	530,388
6 諸支出金		9,990	353,053	363,043
	2 償還金及び還付加算金	7,590	353,053	360,643
歳 出 合 計		28,059,486	184,730	28,244,216

歳入歳出補正予算

1 総括

(歳入)

款	補正前の額	補正額
2 国庫支出金	5,717,503	△ 31,552
3 支払基金交付金	7,515,884	△ 178,410
4 県支出金	3,914,191	△ 80,254
6 繰入金	4,850,314	△ 406,687
8 繰越金	0	881,633
歳入合計	28,059,486	184,730

(歳出)

款	補正前の額	補正額	計	補特
				国庫支出金
1 総務費	697,841	△ 59,725	638,116	
2 保険給付費	25,351,800	△ 580,000	24,771,800	△ 24,822
3 地域支援事業費	1,994,814	△ 57,178	1,937,636	△ 6,730
4 基金積立金	1,808	528,580	530,388	
6 諸支出金	9,990	353,053	363,043	
歳出合計	28,059,486	184,730	28,244,216	△ 31,552

事項別明細書

(単位 千円)

計
5,685,951
7,337,474
3,833,937
4,443,627
881,633
28,244,216

(単位 千円)

正 額 の 財 源 内 訳					
定		財 源			一般財源
県支出金	地 方 債	そ の 他			
		分担金負担金	使用料手数料	そ の 他	
				△ 59,725	
△ 73,107				△ 502,215	20,144
△ 7,147				△ 23,157	△ 20,144
					528,580
					353,053
△ 80,254				△ 585,097	881,633

2 歳 入

款 項 目	補正前の額	補 正 額	計
2 国庫支出金	5,717,503	△ 31,552	5,685,951
1 国庫負担金	4,603,398	△ 115,396	4,488,002
1 介護給付費負担金	4,603,398	△ 115,396	4,488,002
2 国庫補助金	1,114,105	83,844	1,197,949
1 調整交付金	622,743	95,280	718,023
2 地域支援事業費交付金	483,683	△ 11,436	472,247
3 支払基金交付金	7,515,884	△ 178,410	7,337,474
1 支払基金交付金	7,515,884	△ 178,410	7,337,474
1 介護給付費交付金	7,097,708	△ 162,400	6,935,308
2 地域支援事業費支援交付金	418,176	△ 16,010	402,166
4 県支出金	3,914,191	△ 80,254	3,833,937
1 県負担金	3,635,013	△ 73,107	3,561,906
1 介護給付費負担金	3,635,013	△ 73,107	3,561,906
2 県補助金	279,178	△ 7,147	272,031
1 地域支援事業費交付金	279,178	△ 7,147	272,031
6 繰入金	4,850,314	△ 406,687	4,443,627

(単位 千円)

節		説明	
区分	金額		
1 現年度分	△ 115,396	01 現年度分	△ 115,396
1 現年度分調整 交付金	90,574	01 現年度分調整交付金	90,574
2 総合事業費調 整交付金	4,706	01 総合事業費調整交付金	4,706
1 介護予防・日 常生活支援総 合事業費交付 金	△ 11,436	01 介護予防・日常生活支援総合事業費交付金	△ 11,436
1 現年度分	△ 162,400	01 現年度分	△ 162,400
1 介護予防事業 費支援交付金	△ 16,010	01 介護予防事業費支援交付金	△ 16,010
1 現年度分	△ 73,107	01 現年度分	△ 73,107
1 介護予防・日 常生活支援総 合事業費交付 金	△ 7,147	01 介護予防・日常生活支援総合事業費交付金	△ 7,147

款 項 目		補正前の額	補 正 額	計
	1 他会計繰入金	4,211,708	△ 139,372	4,072,336
	1 一般会計繰入金	4,211,708	△ 139,372	4,072,336
	2 基金繰入金	638,606	△ 267,315	371,291
	1 介護保険事業運営基金繰入金	638,606	△ 267,315	371,291
8	繰越金	0	881,633	881,633
	1 繰越金	0	881,633	881,633
	1 繰越金	0	881,633	881,633
歳 入 合 計		28,059,486	184,730	28,244,216

節		説明	
区分	金額		
1 介護給付費繰入金	△ 72,500	01 介護給付費繰入金	△ 72,500
2 地域支援事業費繰入金	△ 7,147	01 介護予防・日常生活支援総合事業費繰入金	△ 7,147
3 職員給与費繰入金	△ 39,774	01 職員給与費繰入金	△ 39,774
4 事務費等繰入金	△ 19,951	01 事務費等繰入金	△ 19,951
1 介護保険事業運営基金繰入金	△ 267,315	01 介護保険事業運営基金繰入金	△ 267,315
1 前年度繰越金	881,633	02 繰越金	881,633

3 歳 出

款 項 目	補正前の額	補 正 額	計	補 正 額 の 財 源		
				特 定 財 源		
				国県支出金	地方債	その他
1 総務費	697,841	△ 59,725	638,116			△ 59,725
1 総務管理費	407,673	△ 39,725	367,948			△ 39,725
1 一般管理費	407,673	△ 39,725	367,948			△ 39,725
3 介護認定審査会費	253,701	△ 20,000	233,701			△ 20,000
1 介護認定審査会費	151,051	△ 10,000	141,051			△ 10,000
2 認定調査費	102,650	△ 10,000	92,650			△ 10,000
2 保険給付費	25,351,800	△ 580,000	24,771,800	△ 97,929		△ 502,215
1 介護サービス費	23,252,850	△ 510,000	22,742,850	△ 82,063		△ 451,405
1 居宅介護サービス給付費	11,896,570	0	11,896,570	49,967		△ 121,361
2 地域密着型介護サービス給付費	4,595,470	△ 510,000	4,085,470	△ 160,425		△ 261,075
3 施設介護サービス給付費	6,760,810	0	6,760,810	28,395		△ 68,969

(単位 千円)

内 訳	節		説 明
	区 分	金 額	
一般財源			
	2 給料	△ 11,557	01 給与費 02 一般管理費
	3 職員手当等	△ 18,827	
	4 共済費	△ 9,390	
	19 負担金補助 及び交付金	49	
	1 報酬	△ 5,200	01 介護認定審査会費
	12 役務費	△ 4,800	
	1 報酬	△ 2,200	01 認定調査費
	12 役務費	△ 7,800	
20,144			
23,468			
71,394			財源更正
△ 88,500	19 負担金補助 及び交付金	△ 510,000	01 地域密着型介護サービス給付費
40,574			財源更正

款 項 目	補正前の額	補 正 額	計	補 正 額 の 財 源		
				特 定 財 源		
				国県支出金	地方債	その他
2 介護予防サービス費	762,060	△ 10,000	752,060	△ 325		△ 11,975
1 介護予防サービス給付費	698,960	0	698,960	2,935		△ 7,131
2 地域密着型介護予防サービス給付費	63,100	△ 10,000	53,100	△ 3,260		△ 4,844
3 特定入所者介護サービス費	587,240	△ 60,000	527,240	△ 18,678		△ 31,187
1 特定入所者介護サービス費	587,240	△ 60,000	527,240	△ 18,678		△ 31,187
4 高額介護サービス費	722,110	0	722,110	3,033		△ 7,367
1 高額介護サービス費	722,110	0	722,110	3,033		△ 7,367
5 その他諸費	27,540	0	27,540	104		△ 281
1 審査支払手数料	27,540	0	27,540	104		△ 281
3 地域支援事業費	1,994,814	△ 57,178	1,937,636	△ 13,877		△ 23,157
1 介護予防・生活支援サービス事業費	1,392,036	△ 35,538	1,356,498	△ 6,677		△ 14,393
1 介護予防・生活支援サービス事業費	1,392,036	△ 35,538	1,356,498	△ 6,677		△ 14,393

内 訳	節		説 明
	区 分	金 額	
一般財源			
2,300			
4,196			財源更正
△ 1,896	19 負担金補助 及び交付金	△ 10,000	01 地域密着型介護予防サービス給付費 △ 10,000
△ 10,135			
△ 10,135	19 負担金補助 及び交付金	△ 60,000	01 特定入所者介護サービス費 △ 60,000
4,334			
4,334			財源更正
177			
177			財源更正
△ 20,144			
△ 14,468			
△ 14,468	13 委託料	△ 35,538	01 訪問型サービス費 △ 70,000
			02 訪問型緩和基準サービス費 △ 70,000
	19 負担金補助 及び交付金	0	02 通所型サービス費 70,000
			01 通所介護相当サービス費 70,000
			03 介護予防ケアマネジメント費 △ 35,538

款 項 目	補正前の額	補 正 額	計	補 正 額 の 財 源		
				特 定 財 源		
				国県支出金	地方債	その他
2 一般介護予防 事業費	96,890	△ 21,640	75,250	△ 7,219		△ 8,764
1 一般介護予 防事業費	96,890	△ 21,640	75,250	△ 7,219		△ 8,764
5 その他諸費	5,896	0	5,896	19		
1 審査支払手 数料	5,896	0	5,896	19		
4 基金積立金	1,808	528,580	530,388			
1 基金積立金	1,808	528,580	530,388			
1 介護保険事 業運営基金 積立金	1,808	528,580	530,388			
6 諸支出金	9,990	353,053	363,043			
2 償還金及び還 付加算金	7,590	353,053	360,643			
3 償還金	0	353,053	353,053			
歳 出 合 計	28,059,486	184,730	28,244,216	△ 111,806		△ 585,097

内 訳	節		説 明
	区 分	金 額	
一般財源			
△ 5,657			
△ 5,657	8 報償費	△ 700	01 一般介護予防事業費 △ 21,640
	11 需用費	△ 2,486	01 一般介護予防事業費 △ 21,640
	12 役務費	△ 168	
	13 委託料	△ 5,486	
	19 負担金補助 及び交付金	△ 12,800	
△ 19			
△ 19			財源更正
528,580			
528,580			
528,580	25 積立金	528,580	01 介護保険事業運営基金積立金 528,580
353,053			
353,053			
353,053	23 償還金利子 及び割引料	353,053	01 国庫支出金過年度精算金 323,212
			02 県支出金過年度精算金 29,841
881,633			

給 与 費 補 正 明 細 書

1. 特別職

区 分	職員数	給 与 費					共済費	合 計
		報 酬	給 料	期 末 手 当	地 域 手 当	そ の 他 の 手 当		
補正後	人 128	千円 103,064	千円	千円	千円	千円	千円 103,064	千円 103,064
補正前	128	110,464					110,464	110,464
比 較	0	△7,400					△7,400	△7,400

2. 一般職

(1) 総 括

区 分	職員数	給 与 費				共済費	合 計
		報 酬	給 料	職 員 手 当	計		
補正後	人 40	千円	千円 132,200	千円 113,321	千円 245,521	千円 52,288	千円 297,809
補正前	40		143,757	132,148	275,905	61,678	337,583
比 較	0		△11,557	△18,827	△30,384	△9,390	△39,774

職員手当 の内訳	区 分	扶 養 手 当	地 域 手 当	時 間 外 勤 務 手 当	期 末 勤 勉 手 当	管 理 職 手 当	特 殊 勤 務 手 当
	補正後	千円 2,252	千円 18,252	千円 19,972	千円 56,698	千円 5,816	千円 2
	補正前	2,679	20,095	30,416	63,266	5,830	1
	比 較	△427	△1,843	△10,444	△6,568	△14	1

職員手当 の内訳	区 分	通 勤 手 当	住 居 手 当
	補正後	千円 3,274	千円 7,055
	補正前	3,873	5,988
	比 較	△599	1,067

(2) 給料及び職員手当の増減額の明細

区分	増減額	増減事由別内訳		説明	備考
給料	千円 △11,557	給与改定に伴う増減分	千円 194		改定率 0.19%
		その他の増減分	△11,751		
職員手当	△18,827	給与改定に伴う増減分	1,354		期末勤勉手当の増 4.30月→4.40月 給料増に伴う地域手当等の増
		その他の増減分	△20,181		

平成29年度藤沢市後期高齢者医療事業費特別会計補正予算（第1号）

平成29年度藤沢市後期高齢者医療事業費特別会計補正予算（第1号）は、次に定めるところによる。

（歳入歳出予算の補正）

第1条 歳入歳出予算の総額に歳入歳出それぞれ131,821千円を追加し、歳入歳出それぞれ5,495,781千円とする。

2 歳入歳出予算の補正の款項の区分及び当該区分ごとの金額並びに補正後の歳入歳出予算の金額は、「第1表歳入歳出予算補正」による。

2018年（平成30年）2月15日提出

藤沢市長

鈴木 恒 夫

第1表

歳入歳出予算補正

(歳入)

(単位 千円)

款	項	補正前の額	補正額	計
2 繰入金		696,662	△ 5,383	691,279
	1 他会計繰入金	696,662	△ 5,383	691,279
5 繰越金		0	137,204	137,204
	1 繰越金	0	137,204	137,204
歳入合計		5,363,960	131,821	5,495,781

(歳出)

(単位 千円)

款	項	補正前の額	補正額	計
1 総務費		99,809	△ 7,980	91,829
	1 総務管理費	80,881	△ 6,774	74,107
	2 徴収費	18,928	△ 1,206	17,722
2 後期高齢者医療広域連 合納付金		5,241,751	139,801	5,381,552
	1 後期高齢者医療広域連 合納付金	5,241,751	139,801	5,381,552
歳出合計		5,363,960	131,821	5,495,781

歳入歳出補正予算

1 総括

(歳入)

款	補正前の額	補正額
2 繰入金	696,662	△ 5,383
5 繰越金	0	137,204
歳入合計	5,363,960	131,821

(歳出)

款	補正前の額	補正額	計	補特
				国庫支出金
1 総務費	99,809	△ 7,980	91,829	
2 後期高齢者医療広域連合納付金	5,241,751	139,801	5,381,552	
歳出合計	5,363,960	131,821	5,495,781	

事項別明細書

(単位 千円)

計
691,279
137,204
5,495,781

(単位 千円)

正 額 の 財 源 内 訳					
定 財 源					一般財源
県支出金	地 方 債	そ の 他			
		分担金負担金	使用料手数料	そ の 他	
				△ 7,980	
				139,801	
				131,821	

2 歳 入

款 項 目	補正前の額	補 正 額	計
2 繰入金	696,662	△ 5,383	691,279
1 他会計繰入金	696,662	△ 5,383	691,279
1 一般会計繰入金	696,662	△ 5,383	691,279
5 繰越金	0	137,204	137,204
1 繰越金	0	137,204	137,204
1 繰越金	0	137,204	137,204
歳 入 合 計	5,363,960	131,821	5,495,781

(単位 千円)

節		説 明	
区 分	金 額		
1 保険基盤安定繰入金	2,597	01 保険基盤安定繰入金	2,597
2 運営費繰入金	△ 7,980	01 職員給与費等繰入金	△ 6,085
		02 その他運営費繰入金	△ 1,895
1 前年度繰越金	137,204	01 繰越金	137,204

3 歳 出

款 項 目	補正前の額	補 正 額	計	補 正 額 の 財 源		
				特 定 財 源		
				国県支出金	地方債	その他
1 総務費	99,809	△ 7,980	91,829			△ 7,980
1 総務管理費	80,881	△ 6,774	74,107			△ 6,774
1 一般管理費	80,881	△ 6,774	74,107			△ 6,774
2 徴收費	18,928	△ 1,206	17,722			△ 1,206
1 徴收費	18,928	△ 1,206	17,722			△ 1,206
2 後期高齢者医療 広域連合納付金	5,241,751	139,801	5,381,552			139,801
1 後期高齢者医療 広域連合納 付金	5,241,751	139,801	5,381,552			139,801
1 後期高齢者 医療広域連 合納付金	5,241,751	139,801	5,381,552			139,801
歳 出 合 計	5,363,960	131,821	5,495,781			131,821

(単位 千円)

内 訳	節		説 明
	区 分	金 額	
一般財源			
	2 給料	△ 1,394	01 給与費 △ 6,085
	3 職員手当等	△ 2,966	02 一般管理運営費 △ 689
	4 共済費	△ 1,725	
	12 役務費	△ 689	
	13 委託料	△ 1,206	01 徴収費 △ 1,206
	19 負担金補助 及び交付金	139,801	01 保険料等負担金 137,204 02 保険基盤安定制度拠出金 2,597

給 与 費 補 正 明 細 書

1. 一般職

(1) 総括

区 分	職員数	給 与 費				共済費	合 計
		報 酬	給 料	職員手当	計		
補正後	人 7	千円	千円 23,544	千円 17,608	千円 41,152	千円 8,138	千円 49,290
補正前	7		24,938	20,574	45,512	9,863	55,375
比 較	0		△1,394	△2,966	△4,360	△1,725	△6,085

職員手当 の内訳	区 分	扶 養 手 当	地 域 手 当	時 間 外 勤 務 手 当	期 末 勤 勉 手 当	管 理 職 手 当	特 殊 勤 務 手 当
	補正後	千円 180	千円 3,201	千円 1,676	千円 10,333	千円 880	千円 7
	補正前	741	3,412	3,892	10,477	892	0
	比 較	△561	△211	△2,216	△144	△12	7

職員手当 の内訳	区 分	通 勤 手 当	住 居 手 当
	補正後	千円 565	千円 766
	補正前	606	554
	比 較	△41	212

(2) 給料及び職員手当の増減額の明細

区分	増減額	増減事由別内訳		説 明	備 考
給 料	千円 △1,394	給与改定に伴う増減分	千円 35		改定率 0.19%
		その他の増減分	△1,429		
職 員 手 当	△2,966	給与改定に伴う増減分	247		期末勤勉手当の増 4.30月→4.40月 給料増に伴う地域手当等の増
		その他の増減分	△3,213		

平成29年度藤沢市下水道事業費特別会計補正予算（第2号）

（総 則）

第1条 平成29年度藤沢市下水道事業費特別会計補正予算（第2号）は、次に定めるところによる。

（業務の予定量の補正）

第2条 平成29年度藤沢市下水道事業費特別会計予算（以下「予算」という。）第2条に定めた業務の予定量を、次のとおり改める。

（事 項）	（補正前）	（補正後）
（1）主要な建設改良及び事業		
ア 南部処理区管渠建設事業	472,048 千円	328,122 千円
イ 東部処理区管渠建設事業	1,173,085 千円	1,074,814 千円
ウ 南部処理区ポンプ場建設事業	366,890 千円	353,190 千円
エ 東部処理区ポンプ場建設事業	59,420 千円	31,317 千円
オ 辻堂浄化センター建設事業	1,481,798 千円	1,393,927 千円
カ 大清水浄化センター建設事業	216,200 千円	161,907 千円
キ 相模川流域下水道建設事業	189,767 千円	115,626 千円

（収益的収入及び支出の補正）

第3条 予算第3条に定めた収益的収入及び支出の予定額を、次のとおり補正する。

（科 目）	（既決額）	（補正額）	（ 計 ）
収 入			
第1款 下水道事業収益	12,735,206 千円	△ 193,234 千円	12,541,972 千円
第1項 営業収益	9,840,323 千円	△ 44,740 千円	9,795,583 千円
第2項 営業外収益	2,463,238 千円	△ 148,494 千円	2,314,744 千円
支 出			
第1款 下水道事業費用	12,659,322 千円	△ 294,175 千円	12,365,147 千円
第1項 営業費用	10,606,518 千円	△ 95,889 千円	10,510,629 千円
第2項 営業外費用	1,611,159 千円	△ 198,286 千円	1,412,873 千円

(資本的収入及び支出の補正)

第4条 予算第4条に定めた本文括弧書中「不足する額 3,918,796千円は、減債積立金 500,000千円、当年度分消費税及び地方消費税資本的収支調整額 229,071千円、過年度分損益勘定留保資金 639,093千円、当年度分損益勘定留保資金 2,550,632千円」を「不足する額 3,830,837千円は、減債積立金 500,000千円、当年度分消費税及び地方消費税資本的収支調整額 207,071千円、過年度分損益勘定留保資金 639,093千円、当年度分損益勘定留保資金 2,484,673千円」に改め、資本的収入及び支出の予定額を、次のとおり補正する。

(科目)	(既決額)	(補正額)	(計)
収入			
第1款 下水道事業資本的収入	5,163,682 千円	△ 412,346 千円	4,751,336 千円
第1項 企業債	3,770,200 千円	△ 274,900 千円	3,495,300 千円
第4項 国庫補助金	758,778 千円	△ 137,446 千円	621,332 千円
支出			
第1款 下水道事業資本的支出	9,082,478 千円	△ 500,305 千円	8,582,173 千円
第1項 建設改良費	4,200,407 千円	△ 500,305 千円	3,700,102 千円

(継続費の補正)

第5条 予算第5条に定めた継続費の総額及び年割額を、次のとおり変更する。

款	項	事業名	補正前			補正後		
			総額	年度	年割額	総額	年度	年割額
1	1	南部処理区ポンプ場建設事業 (藤が谷ポンプ場汚水ポンプ設備改築及び増設機械工事)	千円 355,970	29	千円 24,850	千円 140,240	29	千円 24,850
				30	千円 331,120		30	千円 115,390
		南部処理区ポンプ場建設事業 (藤が谷ポンプ場受変電設備他改築電気工事)	千円 447,150	29	千円 116,130	千円 281,240	29	千円 116,130
				30	千円 331,020		30	千円 165,110
		南部処理区ポンプ場建設事業 (大庭ポンプ場受変電設備改築電気工事)	千円 182,910	29	千円 50,800	千円 135,520	29	千円 50,800
				30	千円 132,110		30	千円 84,720

(債務負担行為)

第6条 債務負担行為をすることができる事項、期間及び限度額は、次のとおりと定める。

事項	期間	限度額
南部処理区管渠維持管理費 (下水道マンホール蓋交換工事)	2018年(平成30年)3月1日から 2018年(平成30年)12月31日まで	15,100千円 及び物価変動等に伴う額

(企業債の補正)

第7条 予算第6条に定めた起債の限度額を、次のとおり改める。

起債の目的	限度額		
	既決額	補正額	計
下水道建設事業	2,670,200千円	△274,900千円	2,395,300千円

(議会の議決を経なければ流用することのできない経費の補正)

第8条 予算第8条に定めた議会の議決を経なければ流用することのできない経費の金額を、次のとおり改める。

	(既決額)	(補正額)	(計)
(1) 職員給与費	772,328千円	△52,213千円	720,115千円

2018年(平成30年)2月15日提出

藤沢市長

鈴木恒夫

1. 平成29年度藤沢市下水道事業費特別会計

(1) 収益的収入及び支出

収 入

款 項 目	補正前の額	補 正 額	計
1 下水道事業収益	12,735,206	△ 193,234	12,541,972
1 営業収益	9,840,323	△ 44,740	9,795,583
2 他会計負担金	3,746,719	△ 44,740	3,701,979
2 営業外収益	2,463,238	△ 148,494	2,314,744
2 他会計負担金	498,242	△ 2,208	496,034
3 雑収益	147,742	△ 146,286	1,456

補正予算実施計画兼事項別明細書

(単位 千円)

節		説明
区分	金額	
1 一般会計負担金	△ 44,740	01 南部処理区汚水処理負担金 △ 3,356 02 南部処理区雨水処理負担金 △ 16,615 03 東部処理区汚水処理負担金 △ 5,099 04 東部処理区雨水処理負担金 △ 19,004 05 相模川流域処理区汚水処理負担金 △ 351 06 相模川流域処理区雨水処理負担金 △ 315
1 一般会計負担金	△ 2,208	03 その他雨水処理負担金 △ 300 04 放射能関連費補てん負担金 △ 1,908
1 雑収益	△ 146,286	02 損害賠償金 △ 146,286

支 出

款 項 目	補正前の額	補 正 額	計	補 正 額 の 財 源		
				特 定 財 源		
				国県支出金	地方債	その他
1 下水道事業費用	12,659,322	△ 294,175	12,365,147			△ 46,948
1 営業費用	10,606,518	△ 95,889	10,510,629			△ 24,091
1 管渠費	777,843	△ 73,205	704,638			△ 16,771
2 ポンプ場費	1,231,029	△ 5,896	1,225,133			△ 855
3 浄化センター費	2,796,397	△ 1,782	2,794,615			△ 2,132
4 総係費	681,402	△ 15,006	666,396			△ 4,333
2 営業外費用	1,611,159	△ 198,286	1,412,873			△ 22,857
1 支払利息及び企業債取扱諸費	1,377,634	△ 52,000	1,325,634			△ 22,857
3 雑支出	146,286	△ 146,286	0			

(単位 千円)

内 訳	節		説 明	
一般財源	区 分	金 額		
△ 247,227				
△ 71,798				
△ 56,434	1 給料	2,716	00 給与費	2,795
	2 手当	2,738	01 南部処理区管渠維持管理費	△ 25,000
	5 法定福利費	△ 3,156	02 東部処理区管渠維持管理費	△ 40,000
	25 委託料	△ 41,000	05 下水道台帳管理費	△ 11,000
	35 工事請負費	△ 35,000		
	92 賞与引当金繰入額	405		
	93 法定福利費引当金繰入額	92		
△ 5,041	1 給料	△ 1,400	00 給与費	△ 5,896
	2 手当	△ 1,789		
	5 法定福利費	△ 2,502		
	92 賞与引当金繰入額	△ 177		
	93 法定福利費引当金繰入額	△ 28		
350	1 給料	△ 1,040	00 給与費	△ 1,782
	2 手当	3,363		
	5 法定福利費	△ 4,086		
	92 賞与引当金繰入額	△ 30		
	93 法定福利費引当金繰入額	11		
△ 10,673	1 給料	△ 3,829	00 給与費	△ 15,006
	2 手当	△ 1,882		
	5 法定福利費	△ 7,711		
	92 賞与引当金繰入額	△ 1,357		
	93 法定福利費引当金繰入額	△ 227		
△ 175,429				
△ 29,143	56 企業債利息	△ 52,000	01 支払利息	△ 52,000
			01 公共下水道債支払利息	△ 37,000
			03 資本費平準化債支払利息	△ 15,000
△ 146,286	63 雑支出	△ 146,286	01 雑支出	△ 146,286

(2) 資本的収入及び支出

収 入

款 項 目	補正前の額	補 正 額	計
1 下水道事業資本的収入	5,163,682	△ 412,346	4,751,336
1 企業債	3,770,200	△ 274,900	3,495,300
1 企業債	3,770,200	△ 274,900	3,495,300
4 国庫補助金	758,778	△ 137,446	621,332
1 国庫補助金	758,778	△ 137,446	621,332

(単位 千円)

節		説明
区分	金額	
1 公共下水道債	△ 274,900	01 南部処理区管渠建設債 △ 110,500 02 東部処理区管渠建設債 △ 70,200 03 南部処理区ポンプ場建設債 △ 3,800 04 東部処理区ポンプ場建設債 △ 12,600 05 辻堂浄化センター建設債 10,500 06 大清水浄化センター建設債 △ 33,000 07 新市街地管渠建設債 1,900 08 相模川流域処理区管渠建設債 △ 57,200
1 公共下水道国庫補助金	△ 137,446	01 南部処理区管渠建設費補助金 △ 17,229 02 東部処理区管渠建設費補助金 △ 9,307 03 南部処理区ポンプ場建設費補助金 △ 3,413 04 東部処理区ポンプ場建設費補助金 △ 11,800 05 辻堂浄化センター建設費補助金 △ 67,376 06 大清水浄化センター建設費補助金 △ 23,540 08 相模川流域処理区管渠建設費補助金 △ 957 09 固定資産購入費補助金 △ 3,824

支 出

款 項 目	補正前の額	補 正 額	計	補 正 額 の 財 源		
				特 定 財 源		
				国県支出金	地方債	その他
1 下水道事業資本的支出	9,082,478	△ 500,305	8,582,173	△ 137,446	△ 274,900	0
1 建設改良費	4,200,407	△ 500,305	3,700,102	△ 137,446	△ 274,900	△ 1,900
1 南部処理区 管渠建設費	472,048	△ 143,926	328,122	△ 17,229	△ 110,500	
2 東部処理区 管渠建設費	1,173,085	△ 98,271	1,074,814	△ 9,307	△ 70,200	
3 南部処理区 ポンプ場建設費	366,890	△ 13,700	353,190	△ 3,413	△ 3,800	
4 東部処理区 ポンプ場建設費	59,420	△ 28,103	31,317	△ 11,800	△ 12,600	
5 辻堂浄化センター建設費	1,481,798	△ 87,871	1,393,927	△ 67,376	10,500	
6 大清水浄化センター建設費	216,200	△ 54,293	161,907	△ 23,540	△ 33,000	
7 新市街地下 水道建設費	205,578	0	205,578		1,900	△ 1,900
8 相模川流域 下水道建設費	189,767	△ 74,141	115,626	△ 957	△ 57,200	
9 固定資産購入費	35,621	0	35,621	△ 3,824		
2 企業債償還金	4,876,471	0	4,876,471			1,900
1 企業債償還金	4,876,471	0	4,876,471			1,900


(単位 千円)

内 訳	節		説 明
	区 分	金 額	
△ 87,959			
△ 86,059			
△ 16,197	1 給料	△ 5,611	00 給与費 △ 17,730
	2 手当	△ 9,118	01 南部処理区管渠建設費 △ 112,000
	5 法定福利費	△ 3,001	03 南部処理区計画策定業務費 △ 14,196
	25 委託料	△ 91,196	
	35 工事請負費	△ 19,000	
	36 工事負担金	△ 8,000	
	39 補償費	△ 8,000	
△ 18,764	1 給料	△ 8,744	00 給与費 △ 15,438
	2 手当	△ 3,679	01 東部処理区管渠建設費 △ 52,000
	5 法定福利費	△ 3,015	03 東部処理区計画策定業務費 △ 30,833
	25 委託料	△ 50,833	
	35 工事請負費	△ 27,000	
	36 工事負担金	△ 5,000	
△ 6,487	25 委託料	△ 13,700	01 南部処理区ポンプ場建設費 △ 13,700
△ 3,703	25 委託料	△ 15,525	01 東部処理区ポンプ場建設費 △ 28,103
	35 工事請負費	△ 12,578	
△ 30,995	1 給料	△ 481	00 給与費 844
	2 手当	3,688	01 辻堂浄化センター建設費 △ 88,715
	5 法定福利費	△ 2,363	
	25 委託料	△ 52,688	
	35 工事請負費	△ 36,027	
2,247	25 委託料	△ 30,607	01 大清水浄化センター建設費 △ 54,293
	35 工事請負費	△ 23,686	
			財源更正
△ 15,984	25 委託料	△ 26,141	01 相模川流域処理区管渠建設費 △ 62,000
	35 工事請負費	△ 39,000	04 相模川流域処理区計画策定業務費 △ 12,141
	36 工事負担金	△ 6,000	
	39 補償費	△ 3,000	
3,824			財源更正
△ 1,900			
△ 1,900			財源更正

2. 平成29年度藤沢市下水道事業費特別会計補正予定キャッシュ・フロー計算書
(平成29年4月1日から平成30年3月31日まで)

(単位 千円)

区 分	既決額	補正額	計
(1) 業務活動によるキャッシュ・フロー			
当年度純利益 (△は純損失)	△ 2,753	96,274	93,521
賞与引当金の増減額 (△は減少)	△ 7,488	△ 1,159	△ 8,647
法定福利費引当金の増減額 (△は減少)	△ 1,384	△ 152	△ 1,536
未収金の増減額 (△は増加)	159,649	56,048	215,697
未払金の増減額 (△は減少)	△ 703,423	△ 15,194	△ 718,617
小 計	4,125,665	135,817	4,261,482
業務活動によるキャッシュ・フロー	2,748,331	135,817	2,884,148
(2) 投資活動によるキャッシュ・フロー			
有形固定資産の取得による支出	△ 4,032,850	280,171	△ 3,752,679
国庫補助金による収入	1,043,807	△ 137,446	906,361
投資活動によるキャッシュ・フロー	△ 2,679,261	142,725	△ 2,536,536
(3) 財務活動によるキャッシュ・フロー			
建設改良費等の財源に充てるための企業債による収入	4,120,700	△ 274,900	3,845,800
財務活動によるキャッシュ・フロー	△ 436,349	△ 274,900	△ 711,249
資金増加額 (又は減少額)	△ 367,279	3,642	△ 363,637
資金期首残高	3,116,867		3,116,867
資金期末残高	2,749,588	3,642	2,753,230



3. 給 与 費 補 正 明 細 書

1. 総括

区 分	職 員 数		給 与 費				法 定 福 利 費	合 計	
	特 別 職	一 般 職	報 酬	給 料	手 当	計			
	人	人	千 円	千 円	千 円	千 円	千 円	千 円	
補 正 後	損益勘定 支弁職員	10	59	627	228,051	208,994	437,672	81,591	519,263
	資本勘定 支弁職員		21		82,104	88,161	170,265	30,587	200,852
	計	10	80	627	310,155	297,155	607,937	112,178	720,115
補 正 前	損益勘定 支弁職員	10	59	627	231,604	207,723	439,954	99,198	539,152
	資本勘定 支弁職員		21		96,940	97,270	194,210	38,966	233,176
	計	10	80	627	328,544	304,993	634,164	138,164	772,328
比 較	損益勘定 支弁職員	0	0	0	△3,553	1,271	△2,282	△17,607	△19,889
	資本勘定 支弁職員		0		△14,836	△9,109	△23,945	△8,379	△32,324
	計	0	0	0	△18,389	△7,838	△26,227	△25,986	△52,213

手 当 の 内 訳	区 分	扶 養 手 当	地 域 手 当	時 間 外 勤 務 手 当	期 末 勤 勉 手 当	管 理 職 手 当	特 殊 勤 務 手 当
		千 円	千 円	千 円	千 円	千 円	千 円
	補正後	13,768	44,334	53,918	145,451	17,825	1,238
	補正前	12,815	45,217	44,422	154,988	19,831	1,355
比 較	953	△883	9,496	△9,537	△2,006	△117	

手 当 の 内 訳	区 分	通 勤 手 当	住 居 手 当
		千 円	千 円
	補正後	7,145	13,476
	補正前	8,940	17,425
比 較	△1,795	△3,949	

2. 給料及び手当の増減額の明細

区分	増減額	増減事由別内訳		説明	備考
給料	千円 △18,389	給与改定に伴う増減分	千円 459		改定率 0.19%
		その他の増減分	△18,848		
手当	△7,838	給与改定に伴う増減分	3,336		期末勤勉手当の増 4.30月→4.40月 給料増に伴う地域手当等の増
		その他の増減分	△11,174		

4. 継 続 費 に 関

変更前

款	項	事業名	全 体 計 画					
			年 度	年 割 額	左 の 財 源 内 訳			損益勘定 留保資金
					特 定 財 源			
					国県支出金	地方債	その他	
1 下水道事業 資本的支出	1 建設改良費	南部処理区ポンプ場建設事業 (藤が谷ポンプ場汚水ポンプ設備改築及 び増設機械工事)	29	24,850	10,560	14,200	90	
			30	331,120	140,720	190,300	100	
			計	355,970	151,280	204,500	190	
		南部処理区ポンプ場建設事業 (藤が谷ポンプ場受変電設備他改築電気 工事)	29	116,130	49,350	66,700	80	
			30	331,020	140,680	190,200	140	
			計	447,150	190,030	256,900	220	
		南部処理区ポンプ場建設事業 (大庭ポンプ場受変電設備改築電気工 事)	29	50,800	21,590	29,100	110	
			30	132,110	56,140	75,900	70	
			計	182,910	77,730	105,000	180	

変更後

款	項	事業名	全 体 計 画					
			年 度	年 割 額	左 の 財 源 内 訳			損益勘定 留保資金
					特 定 財 源			
					国県支出金	地方債	その他	
1 下水道事業 資本的支出	1 建設改良費	南部処理区ポンプ場建設事業 (藤が谷ポンプ場汚水ポンプ設備改築及 び増設機械工事)	29	24,850	11,592	13,100	158	
			30	115,390	50,000	65,200	190	
			計	140,240	61,592	78,300	348	
		南部処理区ポンプ場建設事業 (藤が谷ポンプ場受変電設備他改築電気 工事)	29	116,130	56,565	59,500	65	
			30	165,110	67,885	97,100	125	
			計	281,240	124,450	156,600	190	
		南部処理区ポンプ場建設事業 (大庭ポンプ場受変電設備改築電気工 事)	29	50,800	25,400	25,400	0	
			30	84,720	22,510	62,200	10	
			計	135,520	47,910	87,600	10	

す る 調 書 補 正

(単位 千円)

前前年度末 までの支払 義務発生額	前年度末 までの支払 義務発生 額 (見込)額	当該年度 支払義務 発生予定額	当該年度末 までの支払 義務発生 予定額	翌年度以降の 支払義務 発生予定額	継続費の 総額に対 する進捗 率 %	備考
		24,850	24,850		7.0	
				331,120	—	
		24,850	24,850	331,120	7.0	
		116,130	116,130		26.0	
				331,020	—	
		116,130	116,130	331,020	26.0	
		50,800	50,800		27.8	
				132,110	—	
		50,800	50,800	132,110	27.8	

(単位 千円)

前前年度末 までの支払 義務発生額	前年度末 までの支払 義務発生 額 (見込)額	当該年度 支払義務 発生予定額	当該年度末 までの支払 義務発生 予定額	翌年度以降の 支払義務 発生予定額	継続費の 総額に対 する進捗 率 %	備考
		24,850	24,850		17.7	
				115,390	—	
		24,850	24,850	115,390	17.7	
		116,130	116,130		41.3	
				165,110	—	
		116,130	116,130	165,110	41.3	
		50,800	50,800		37.5	
				84,720	—	
		50,800	50,800	84,720	37.5	

5. 債 務 負 担 行 為

事 項	限 度 額	前 年 度 末 ま で の 支 払 額 義 務 発 生 (見 込) 額	
		期 間	金 額
南部処理区管渠維持管理費 (下水道マンホール蓋交換工事)	15,100 及び物価変動等に伴う額		

に 関 する 調 書

(単位 千円)

当 該 年 度 以 降 の 支 払 義 務 発 生 予 定 額		左 の 財 源 内 訳			
		特 定 財 源			一 般 財 源
期 間	金 額	国 県 支 出 金	地 方 債	そ の 他	
平成30年度まで	15,100 及び物価変動等に伴う額				15,100 及び物価変動等に伴う額

6. 平成29年度藤沢市下水道事業費特別会計補正予定貸借対照表
(平成30年3月31日)

区 分	既決額	補正額	計	
資 産 の 部				
1 固定資産				
(1) 有形固定資産				
イ 土地	15,035,179			15,035,179
ロ 建物	12,259,238	△ 22,014	12,237,224	
減価償却累計額	△ 5,860,117		△ 5,860,117	6,377,107
ハ 構築物	230,190,728	△ 110,882	230,079,846	
減価償却累計額	△ 100,830,347		△ 100,830,347	129,249,499
ニ 機械及び装置	50,291,149	△ 9,386	50,281,763	
減価償却累計額	△ 41,444,968		△ 41,444,968	8,836,795
ホ 車両運搬具	30,445		30,445	
減価償却累計額	△ 23,137		△ 23,137	7,308
ヘ 工具・器具及び備品	121,451		121,451	
減価償却累計額	△ 77,497		△ 77,497	43,954
ト 建設仮勘定	5,453,759	△ 330,163		5,123,596
有形固定資産合計				164,673,438
(2) 無形固定資産				
イ 電話加入権	701			701
ロ 施設利用権	489,216			489,216
無形固定資産合計				489,917
(3) 投資その他の資産				
イ 長期貸付金	6,964			6,964
ロ その他投資	7,690			7,690
投資その他の資産合計				14,654
固定資産合計				165,178,009
2 流動資産				
(1) 現金預金	2,749,588	3,642		2,753,230
(2) 未収金	1,408,556	△ 56,048	1,352,508	
貸倒引当金	△ 15,023		△ 15,023	1,337,485
(3) その他流動資産	2,200			2,200
流動資産合計				4,092,915
資産合計				169,270,924

下水道事業費

(単位 千円)

区 分	既決額	補正額	計	
負 債 の 部				
3 固定負債				
(1) 企 業 債				
イ建設改良費等の財源に充て てるための企業債	48,946,091	△ 274,900	48,671,191	
企業債合計				48,671,191
固定負債合計				48,671,191
4 流動負債				
(1) 企 業 債				
イ建設改良費等の財源に充 てるための企業債	4,858,421		4,858,421	
企業債合計				4,858,421
(2) 未 払 金	3,169,539	△ 217,902		2,951,637
(3) 引 当 金				
イ賞与引当金	46,560	△ 1,159	45,401	
ロ法定福利費引当金	8,591	△ 152	8,439	
引当金合計				53,840
(4) その他流動負債	36,976			36,976
流動負債合計				7,900,874
5 繰延収益				
(1) 長期前受金				
イ受贈財産評価額	21,704,045		21,704,045	
ロ補助金	86,937,903	△ 127,265	86,810,638	
ハ受益者負担金等	7,115,097	253	7,115,350	
長期前受金合計				115,630,033
(2) 建設仮勘定長期前受金				
イ補助金	1,274,522		1,274,522	
建設仮勘定長期前受金 合計				1,274,522
(3) 収益化累計額	△ 59,640,341			△ 59,640,341
繰延収益合計				57,264,214
負債合計				113,836,279
資 本 の 部				
6 資本金	47,005,084			47,005,084
7 剰余金				
(1) 資本剰余金				
イ受贈財産評価額	4,914,406		4,914,406	
ロ補助金	2,497,103		2,497,103	
資本剰余金合計				7,411,509
(2) 利益剰余金				
イ当年度未処分 利益剰余金	921,778	96,274	1,018,052	
利益剰余金合計				1,018,052
剰余金合計				8,429,561
資本合計				55,434,645
負債資本合計				169,270,924

(注) 消費税及び地方消費税抜処理により作成

7. 平成29年度藤沢市下水道事業費特別会計補正予算に関する注記表

1. リース契約により使用する固定資産に関する注記

(1)所有権移転外ファイナンス・リース取引における未経過リース料

	(補正前)	(補正後)
ア 1年以内支払リース料	13,789 千円	19,150 千円
イ 1年超支払リース料	24,560 千円	44,666 千円
合 計	38,349 千円	63,816 千円

2. その他の注記

(1)引当金の目的使用による取り崩し

	(補正前)	(補正後)
ア 賞与引当金の 目的使用見込額	39,669 千円	39,644 千円
イ 法定福利費引当金の 目的使用見込額	7,502 千円	7,317 千円
ウ 貸倒引当金の 目的使用見込額	14,894 千円	14,186 千円

平成29年度藤沢市民病院事業会計補正予算(第2号)

(総則)

第1条 平成29年度藤沢市民病院事業会計補正予算(第2号)は、次に定めるところによる。

(資本的収入及び支出の補正)

第2条 平成29年度藤沢市民病院事業会計予算(以下「予算」という。)第4条本文括弧書中「不足する額900,319千円は、当年度分消費税及び地方消費税資本的収支調整額18,172千円、過年度分損益勘定留保資金882,147千円」を「不足する額728,619千円は、当年度分消費税及び地方消費税資本的収支調整額18,172千円、過年度分損益勘定留保資金710,447千円」に改め、資本的収入の予定額を次のとおり補正する。

(科目)	(既決額)	(補正額)	(計)
収入			
第1款 資本的収入	2,065,421千円	171,700千円	2,237,121千円
第1項 企業債	2,063,200千円	171,700千円	2,234,900千円

(企業債の補正)

第3条 予算第6条に定めた起債の目的、限度額、起債の方法、利率及び償還の方法を次のとおり追加する。

起債の目的	限度額	起債の方法	利率	償還の方法
医療器械購入事業	千円 171,700	普通貸借又は証券発行。事業の進ちよく等により翌年度に繰越して借入れることができる。	6.0%以内 (ただし、利率見直し方式で借入れる政府資金及び地方公共団体金融機構資金について、利率の見直しを行った後においては、当該見直し後の利率)	政府資金については、その融資条件により、銀行その他の場合にはその債権者と協議するところによる。ただし、据置期間及び償還期限を短縮し、又は繰上償還若しくは借換えすることができる。

2018年(平成30年)2月15日提出

藤沢市長

鈴木恒夫

1. 平成29年度藤沢市民病院事業会計

(1) 資本的収入及び支出

収 入

款 項 目	補正前の額	補 正 額	計
1 資本的収入	2,065,421	171,700	2,237,121
1 企業債	2,063,200	171,700	2,234,900
1 企業債	2,063,200	171,700	2,234,900

支 出

款 項 目	補正前の額	補正額	計	補 正 額 の 財 源		
				特 定 財 源		
				国県支出金	地 方 債	そ の 他
1 資本的支出	2,965,740	0	2,965,740		171,700	
1 建設改良費	2,715,240	0	2,715,240		171,700	
2 固定資産購入費	463,957	0	463,957		171,700	

補正予算実施計画兼事項別明細書

(単位 千円)

節		説明
区分	金額	
1 企業債	171,700	02 医療器械購入事業債 171,700


(単位 千円)

内訳	節		説明
	区分	金額	
一般財源			
△ 171,700			
△ 171,700			
△ 171,700			財源更正

2. 平成29年度藤沢市民病院事業会計補正予定キャッシュ・フロー計算書
(平成29年4月1日から平成30年3月31日まで)

(単位 千円)

	既決額	補正額	計
(1) 業務活動によるキャッシュ・フロー			
業務活動によるキャッシュ・フロー	173,736	0	173,736
(2) 投資活動によるキャッシュ・フロー			
投資活動によるキャッシュ・フロー	△ 2,531,393	0	△ 2,531,393
(3) 財務活動によるキャッシュ・フロー			
建設改良費等の財源に充てるための 企業債による収入	2,063,200	171,700	2,234,900
財務活動によるキャッシュ・フロー	1,765,343	171,700	1,937,043
資金増加額 (又は減少額)	△ 592,314	171,700	△ 420,614
資金期首残高	3,936,753		3,936,753
資金期末残高	3,344,439	171,700	3,516,139



3. 平成29年度 藤沢市民病院事業会計補正予定貸借対照表
(平成30年3月31日)

(単位 千円)

区 分	既決額	補正額	計	
資産の部				
1 固定資産				
(1) 有形固定資産				
イ 建物	15,398,930		15,398,930	
減価償却累計額	△ 5,543,909		△ 5,543,909	9,855,021
ロ 構築物	375,082		375,082	
減価償却累計額	△ 287,984		△ 287,984	87,098
ハ 器械備品	6,660,320		6,660,320	
減価償却累計額	△ 4,293,552		△ 4,293,552	2,366,768
ニ 車両	7,535		7,535	
減価償却累計額	△ 7,158		△ 7,158	377
ホ 放射性同位元素	5,224		5,224	
減価償却累計額	△ 4,058		△ 4,058	1,166
ヘ リース資産	313,589		313,589	
減価償却累計額	△ 100,510		△ 100,510	213,079
ト 建設仮勘定	2,691,623			2,691,623
チ その他有形固定資産	56,007			56,007
有形固定資産合計				15,271,139
(2) 無形固定資産				
イ ソフトウェア	465,490			465,490
ロ 電話加入権	3,573			3,573
ハ 施設利用権	3,713			3,713
無形固定資産合計				472,776
(3) 投資その他の資産				
イ 破産更生債権等	2,185		2,185	
貸倒引当金	△ 2,185		△ 2,185	0
ロ 長期前払消費税	482,031			482,031
ハ 長期貸付金	50			50
ニ その他投資	1,000			1,000
投資その他の資産合計				483,081
固定資産合計				16,226,996
2 流動資産				
(1) 現金預金	3,344,439	171,700		3,516,139
(2) 未収金	2,834,054		2,834,054	
貸倒引当金	△ 24,736		△ 24,736	2,809,318
(3) 貯蔵品	42,356			42,356
(4) その他流動資産	10,100			10,100
流動資産合計				6,377,913
資産合計				22,604,909

区 分	既決額	補正額	計	
負債の部				
3 固定負債				
(1) 企業債				
イ 建設改良費等の財源に 充てるための企業債	10,911,836	171,700	11,083,536	
企業債合計				11,083,536
(2) 長期リース債務	161,003			161,003
(3) 引当金				
イ 退職給付引当金	2,926,382		2,926,382	
引当金合計				2,926,382
固定負債合計				14,170,921
4 流動負債				
(1) 企業債				
イ 建設改良費等の財源に 充てるための企業債	353,898		353,898	
企業債合計				353,898
(2) 短期リース債務	64,607			64,607
(3) 未払金	1,718,375			1,718,375
(4) 引当金				
イ 賞与引当金	508,912		508,912	
ロ 法定福利費引当金	104,205		104,205	
引当金合計				613,117
(5) その他流動負債	69,580			69,580
流動負債合計				2,819,577
5 繰延収益				
(1) 長期前受金				
イ 国県補助金	667,375		667,375	
ロ 負担金	70,177		70,177	
ハ その他	76,974		76,974	
長期前受金合計				814,526
(2) 収益化累計額	△ 336,725			△ 336,725
繰延収益合計				477,801
負債合計				17,468,299
資本の部				
6 資本金	9,575,890			9,575,890
7 剰余金				
(1) 資本剰余金				
イ 受贈財産評価額	56,007		56,007	
資本剰余金合計				56,007
(2) 欠損金				
イ 当年度未処理欠損金	4,495,287		4,495,287	
欠損金合計				4,495,287
剰余金合計				△ 4,439,280
資本合計				5,136,610
負債資本合計				22,604,909

(注)消費税及び地方消費税抜処理により作成

