

子どもと子育て家庭の生活実態調査  
アンケート調査報告（中間報告）

1.	アンケート調査の実施概要	2
1.1	アンケート調査の実施概要	2
1.2	アンケート調査の配布・回収状況	2
1.3	アンケート調査結果（中間報告）に関する留意点	2
1.4	アンケート調査結果（中間報告）の掲載項目	3
2	アンケート調査結果（中間報告）の概要	4
2.1	子育て家庭の生活の状況	4
(1)	現在の暮らしや家計の状況	4
(2)	生活の逼迫に関する状況	5
(3)	子どもの体験・所有物の状況	6
2.2	世帯の状況	9
(1)	婚姻の状況	9
(2)	ダブルケア	9
2.3	保護者の状況	10
(1)	就業の状況	10
(2)	心身の健康に関する状況	13
(3)	支えてくれる存在の有無	14
2.4	子どもの状況	16
(1)	子どもの健康・発達の状況	16
(2)	子どもの生活の状況	18
(3)	子どもの学習・学校生活の状況	24
(4)	周囲の人との関係・孤立傾向	27
(5)	自己肯定感等の意識に関する状況	29
2.5	子育てに関する悩みごと、支援ニーズ	30
(1)	子育てに関する心配ごとや悩みごと	30
(2)	子どもの居場所	31
(3)	子ども食堂など、食事を一緒に食べる場所	32
(4)	静かに勉強が出来る場所	32
(5)	地域の学習支援	33
参考資料		
○	小学5年生児童調査票設問	36
○	中学2年生生徒調査票設問	38
○	小中学生保護者調査票設問	40
○	5歳児保護者調査票設問	42

## 1. アンケート調査の実施概要

### 1.1 アンケート調査の実施概要

アンケート調査は、市内の5歳児の保護者（全数）、市立小学校（35校）の5年生及びその保護者、市立中学校（19校）の2年生及びその保護者に対して実施しました。調査の実施概要は次のとおりです。

図表 1-1-1 アンケート調査の実施概要

		5歳児保護者	小学5年生 児童・保護者	中学2年生 生徒・保護者
実施方法		各家庭に郵送して配布し、 郵送にて回収。	市立小学校（35校）・市立中学校（19校） を經由して各家庭に配布し、郵送にて回収。	
実施時期		平成30年9月21日 ～平成30年10月15日	平成30年9月28日～平成30年10月15日 （平成30年10月31日到着分まで集計）	
質問内容	保護者票	就業の状況、収入・家計の状況、 基本的生活習慣や健康、子どもや周囲の人との人間 関係、悩みごと、など	就業の状況、収入・家計の状況、子育て、基本 的生活習慣、健康、子どもや周囲の人との人間 関係、悩みごと、など	
	子ども票		基本的生活習慣や健康、家族や友だち等との人 間関係、放課後の過ごし方、学習の状況、悩み ごと、など	

### 1.2 アンケート調査の配布・回収状況

平成30年10月22日時点の回収状況は次のとおりです。なお、資料1に示した回収数・回収率は平成30年10月31日現在の回収状況です。

図表 1-2-1 アンケート調査の配布・回収状況

		5歳児保護者	小学5年生 児童・保護者	中学2年生 生徒・保護者	合計
調査票配布数		3,845件	3,957件	3,600件	11,402件
<b>中間報告の回収状況（10月22日時点回収分による暫定集計）</b>					
保護者 票	回収数	2,424件	1,573件	975件	4,972件
	有効回答数	2,411件	1,569件	972件	4,952件
	回収率	63.0%	39.8%	27.1%	43.6%
子ども 票	回収数		1,567件	954件	
	回収率		39.6%	26.5%	

### 1.3 アンケート調査結果（中間報告）に関する留意点

- 中間報告は、10月22日時点で回収された調査票を元にした暫定的な単純集計の結果です。また、中間報告では、矛盾のある回答や異常値を含む回答データを集計から除外するデータクリーニングは実施していません。そのため、最終報告の集計結果とは異なります。
- 次のグラフに示す割合の数値は、小数点以下第2位を四捨五入して表記しているため、合計しても100.0%

にならないことがあります。

- 次のグラフで、【5歳保問1・小中保問1】のような表記は、5歳児調査票、小学5年生調査票、中学2年生調査票の対応する問の番号を示しています。5歳保は5歳児保護者票、小中保は小学校5年生保護者票と中学校2年生保護者票、小中子は小学校5年生児童票と中学校2年生生徒票を示しています。

#### 1.4 アンケート調査結果（中間報告）の掲載項目

- 調査項目のうち、詳細な分析等をせずに、単純集計のみの結果で子どもの置かれている状況や心情などが明らかになるものを抜粋しました。
- 各項目の説明文には、着目すべき回答の割合を記載しました。

## 2 アンケート調査結果（中間報告）の概要

### 2.1 子育て家庭の生活の状況

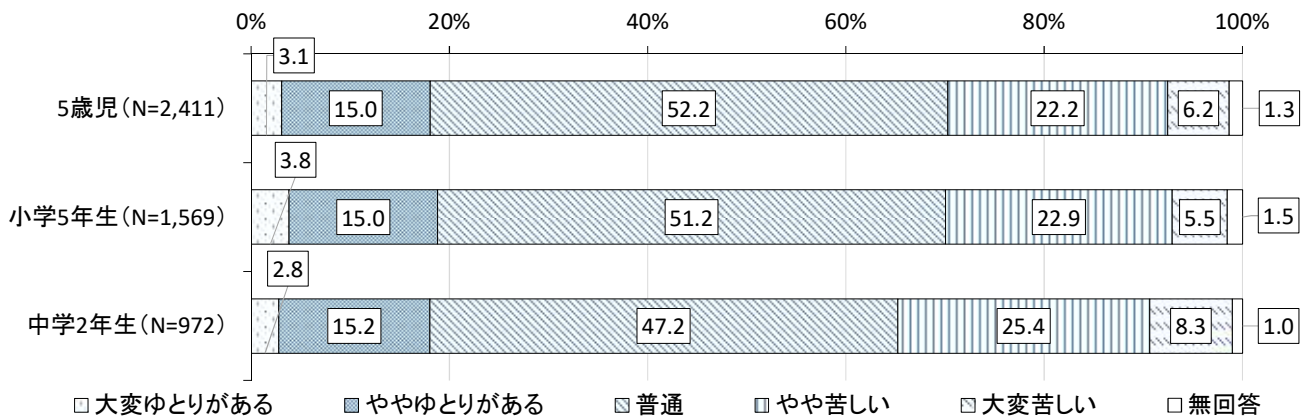
#### (1) 現在の暮らしや家計の状況

##### ① 暮らしの状況

現在の暮らしの状況をどのように感じているかについて、5歳児、小学5年生、中学2年生いずれの保護者も「普通」の回答が約5割と最も多くなっています。一方、「やや苦しい」「大変苦しい」と回答した保護者の割合は、5歳児が28.4%、小学5年生28.4%、中学2年生33.7%となっています。

問 現在の暮らしの状況をどのように感じていますか 【5歳保問 32・小中保問 25】

図表 2-1-1 現在の暮らしの状況

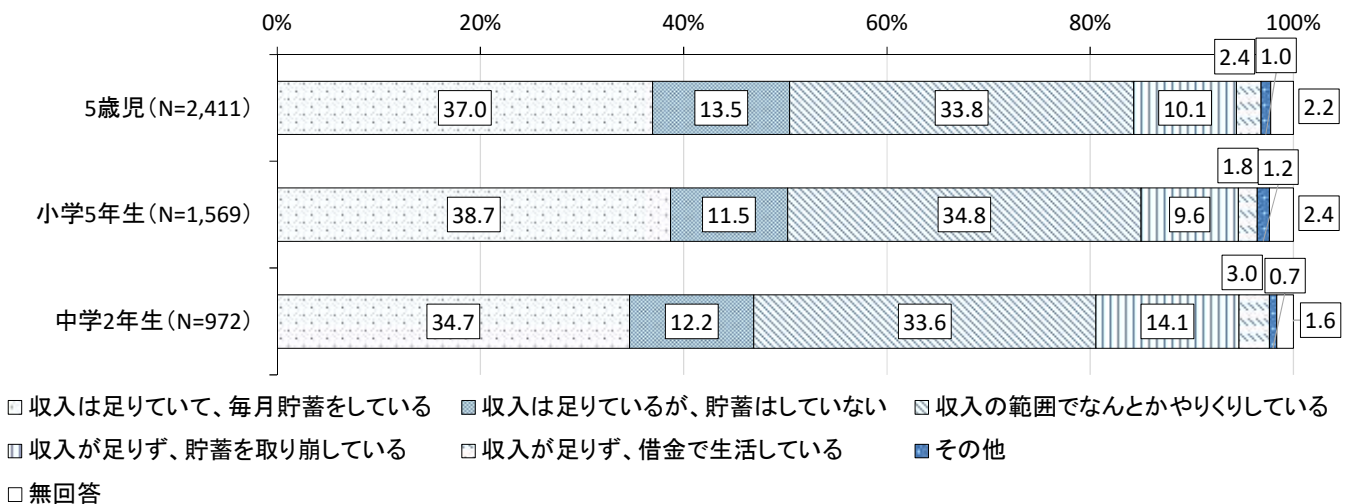


##### ② 家計の状況

家計の状況について、「収入は足りていて、毎月貯蓄をしている」と回答した保護者の割合が、5歳児が37.0%、小学5年生38.7%、中学2年生34.7%と最も多くなっています。その一方で、「収入が足りず、貯蓄を取り崩している」「収入が足りず、借金で生活している」と回答した保護者の割合は、5歳児が12.5%、小学5年生11.4%、中学2年生17.1%となっています。

問 ご家庭の家計について、最も近いものをお答えください 【5歳保問 33・小中保問 26】

図表 2-1-2 家計の状況



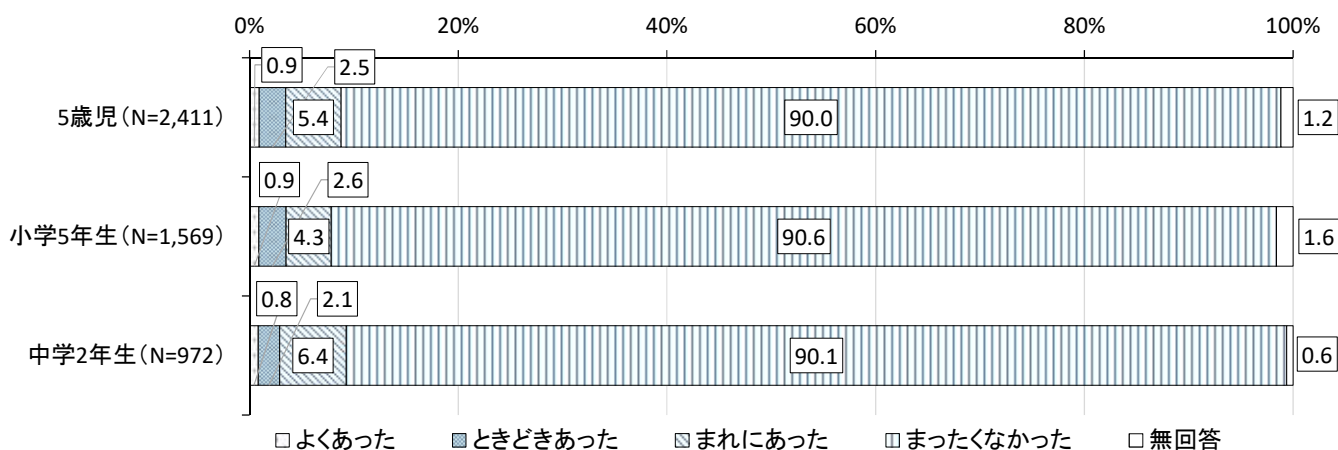
## (2) 生活の逼迫に関する状況

### ① 食料

過去一年の間に、お金が足りなくて家族が必要とする食料を買えないことがあったかについて、「よくあった」「ときどきあった」と回答した保護者の割合は、5歳児が3.4%、小学5年生3.5%、中学2年生2.9%となっています。

問 あなたの家庭では、過去1年の間に、お金が足りなくて、家族が必要とする食料が買えないことがありましたか 【5歳保問34・小中保問27】

図表 2-1-3 食料が買えなかった経験

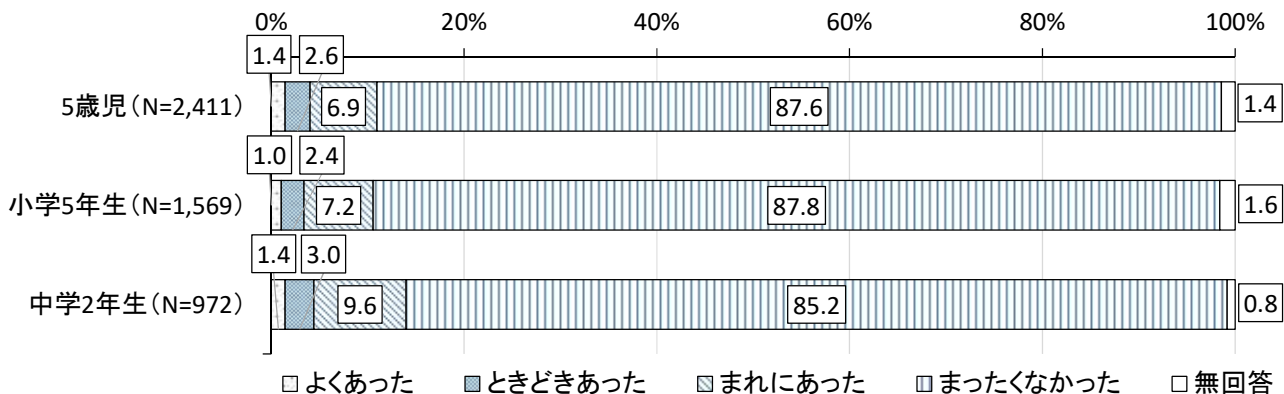


### ② 衣類

過去一年の間に、お金が足りなくて家族が必要とする衣類を買えないことがあったかについて、「よくあった」「ときどきあった」と回答した保護者の割合は、5歳児が4.0%、小学5年生3.4%、中学2年生4.4%となっています。

問 あなたの家庭では、過去1年の間に、お金が足りなくて、家族が必要とする衣類が買えないことがありましたか 【5歳保問35・小中保問28】

図表 2-1-4 衣類が買えなかった経験



③ 公共料金等

過去1年の間に、電話、電気、ガス、水道等の支払いが出来なかったことがあるかについて、支払えないことがあったと回答した割合は、2%程度となっています【5歳保問36・小中保問29】。

④ 急な出費のための貯蓄

急な出費のための貯金（5万円以上）が世帯にないと回答した保護者の割合は、5歳児が8.2%、小学5年生6.1%、中学2年生8.4%と最も多くなっています【5歳保問21・小中保問14】。

(3) 子どもの体験・所有物の状況

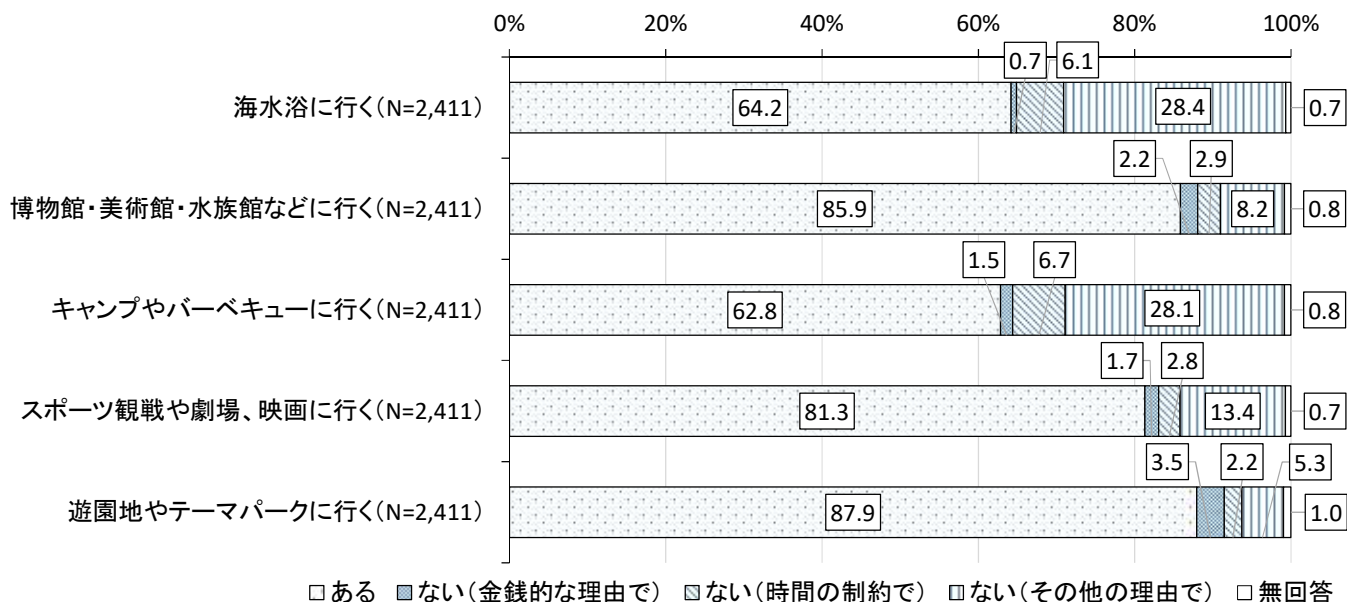
① 家庭での子どもの多様な体験

過去1年間の家庭での子どもの多様な体験の有無についてたずねたところ、子どもの年齢層に関わらず、「ない（金銭的な理由で）」より、「ない（時間の制約で）」と回答した割合が高い傾向にあります。「ない（時間の制約で）」と回答した割合が高い傾向にあるのは、「海水浴に行く」「キャンプやバーベキューに行く」などの自然と接する体験でした。また、年齢が高くなるにつれて、「ない（時間の制約で）」と回答する割合が高くなる傾向があります。

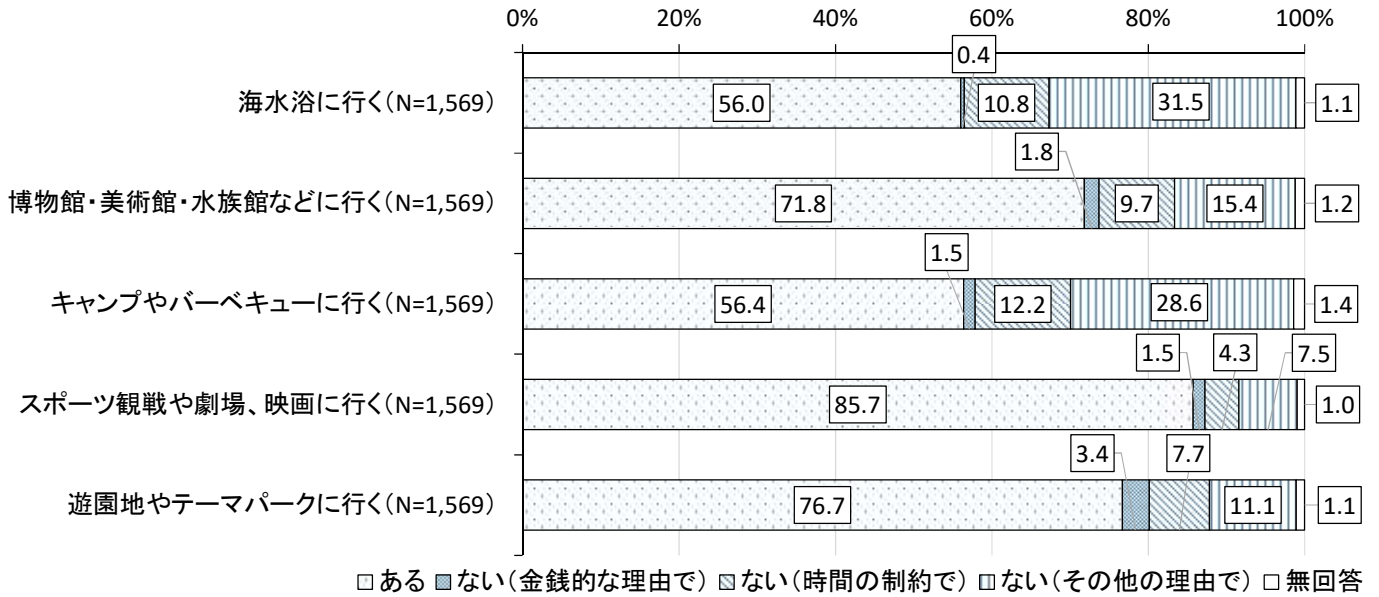
問 過去1年間において、あなたのご家庭では、お子さんと次のような体験をしましたか

【5歳保問19・小中保問10】

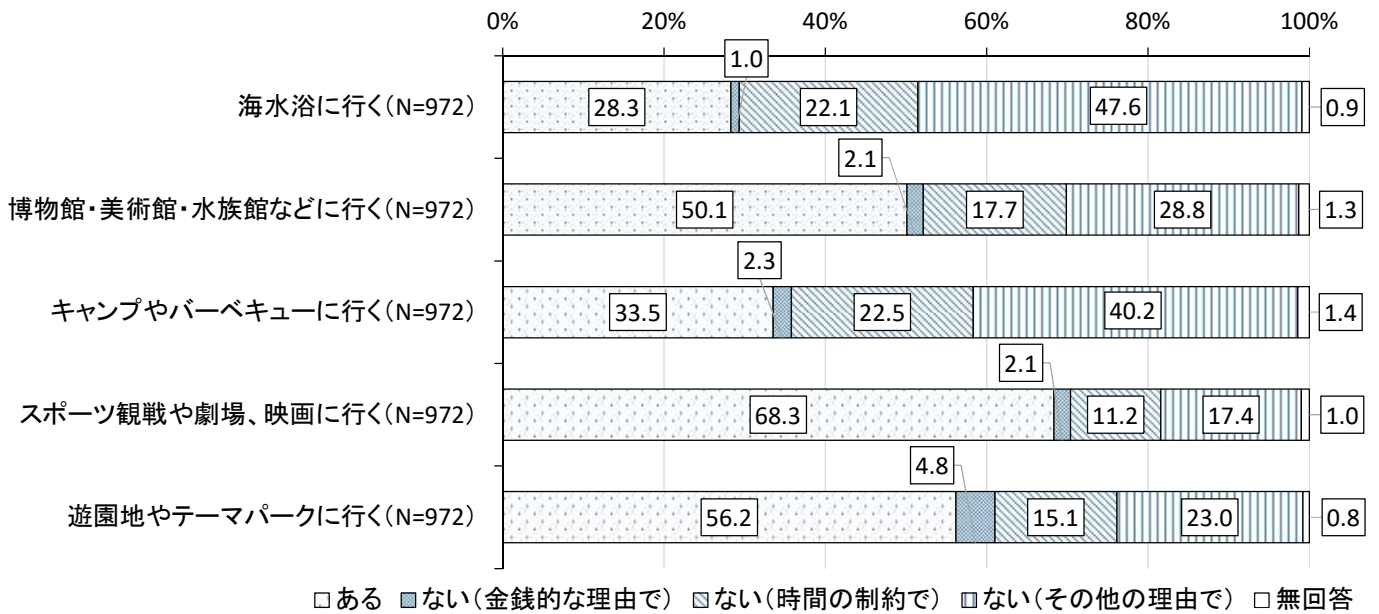
図表 2-1-5 家庭での子どもの多様な体験の有無（5歳児）



図表 2-1-6 家庭での子どもの多様な体験の有無（小学5年生）



図表 2-1-7 家庭での子どもの多様な体験の有無（中学2年生）

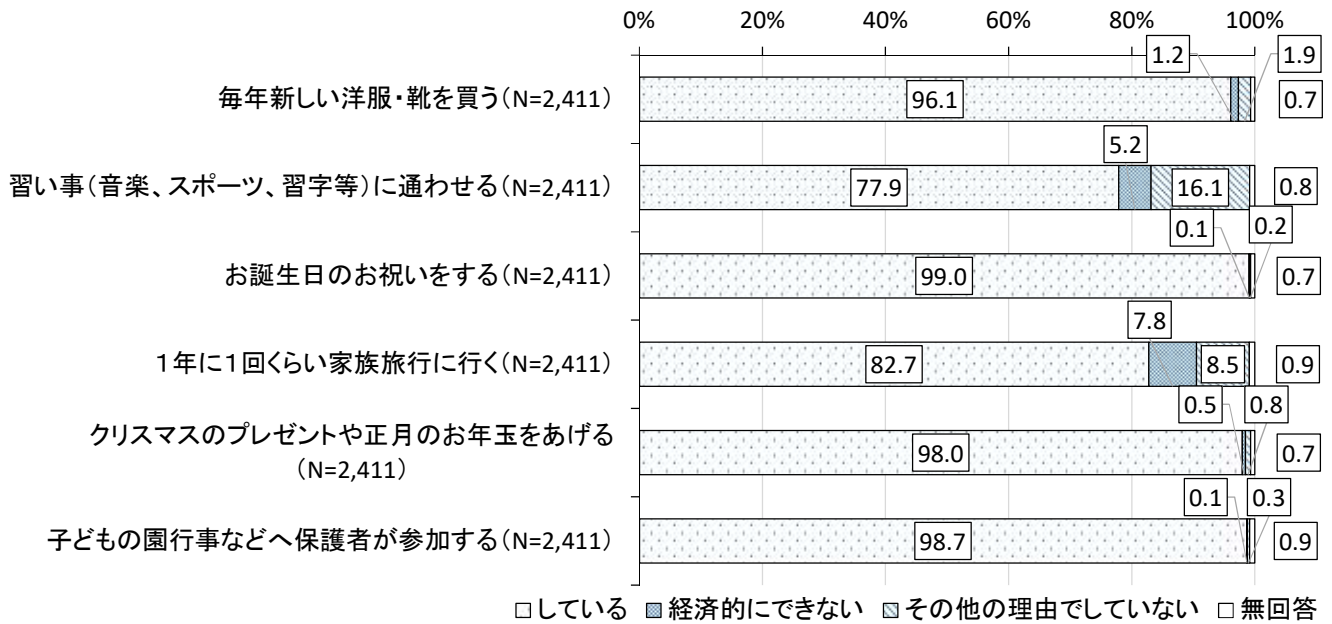


② 家庭での子どもの所有物・経験

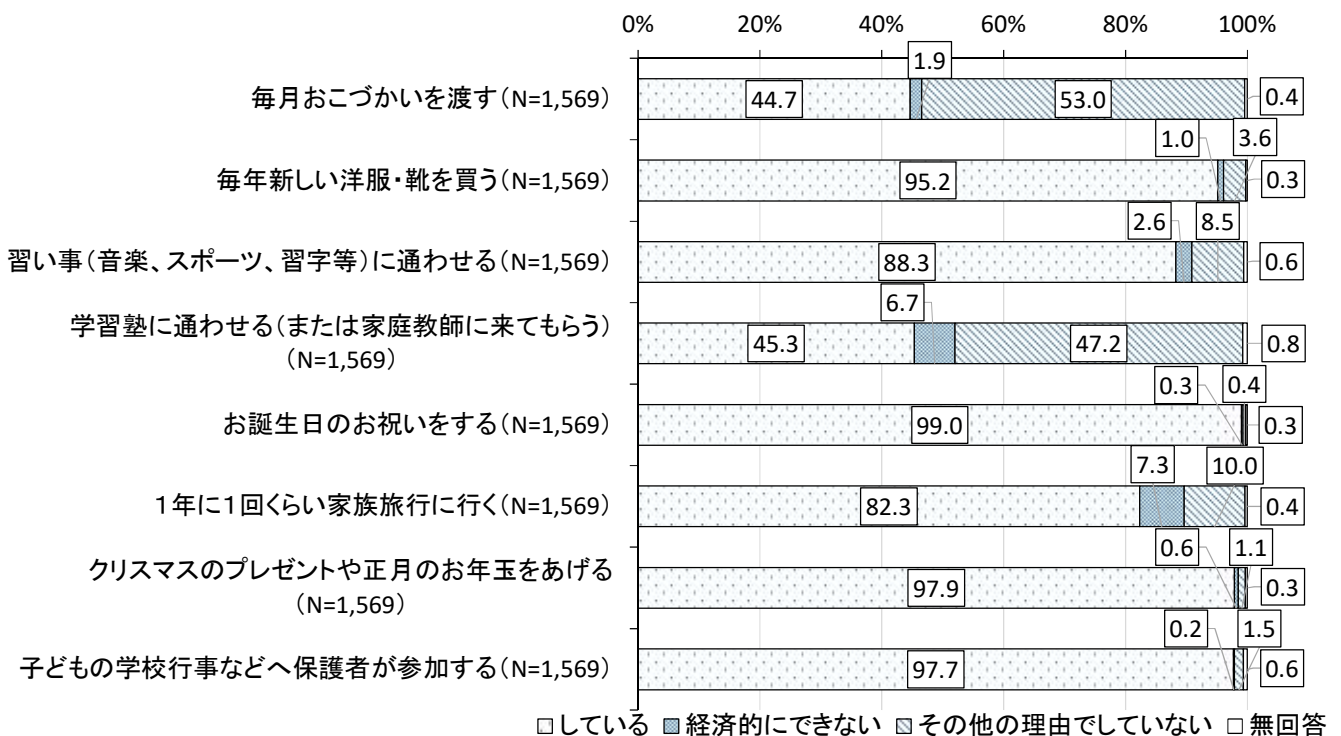
家庭での子どもの所有物や経験についてたずねたところ、「経済的にできない」と回答した割合が高い傾向にあるのは、「習い事（音楽、スポーツ、習字等）に通わせる」「学習塾に通わせる」「1年に1回くらい家族旅行に行く」となっています。

問 あなたのご家庭では、お子さんに次のことをしていますか 【5歳保問20・小中保問11】

図表 2-1-8 家庭での子どもの所有物・経験の有無（5歳児）

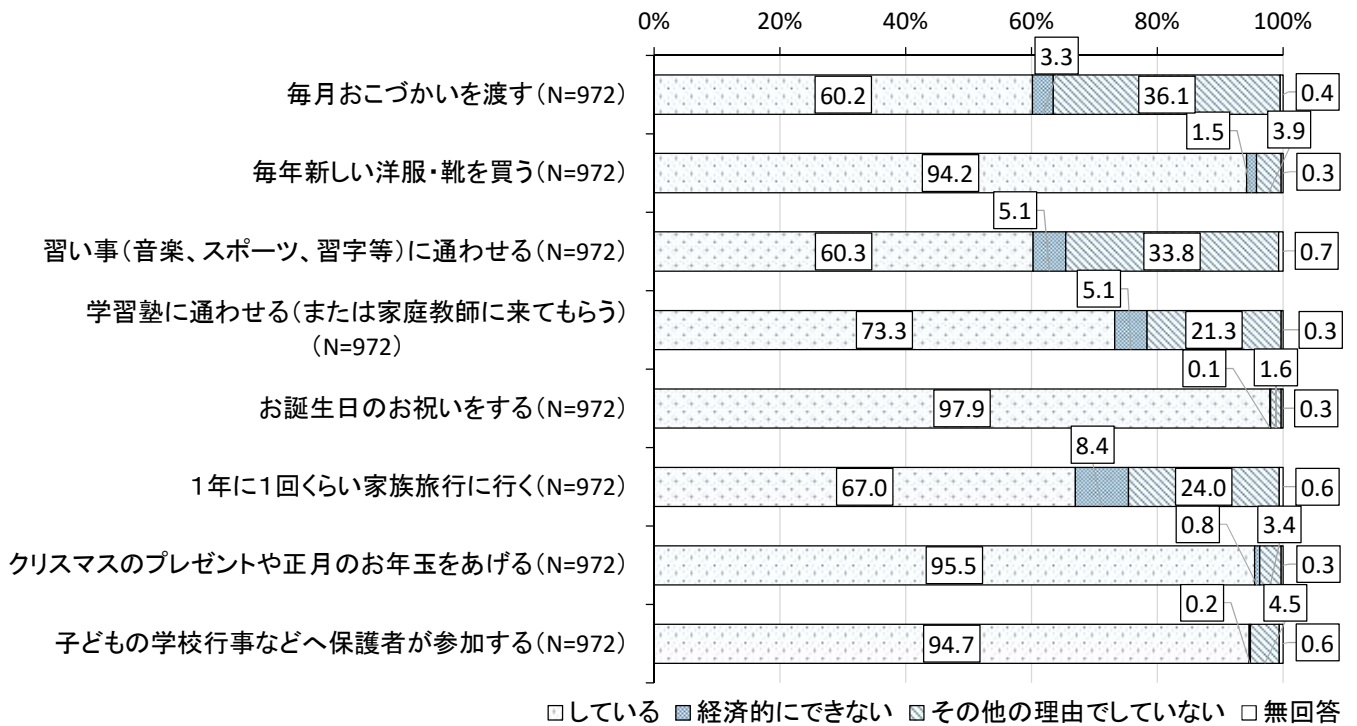


図表 2-1-9 家庭での子どもの所有物・経験の有無（小学5年生）





図表 2-1-10 家庭での子どもの所有物・経験の有無（中学2年生）



## 2.2 世帯の状況

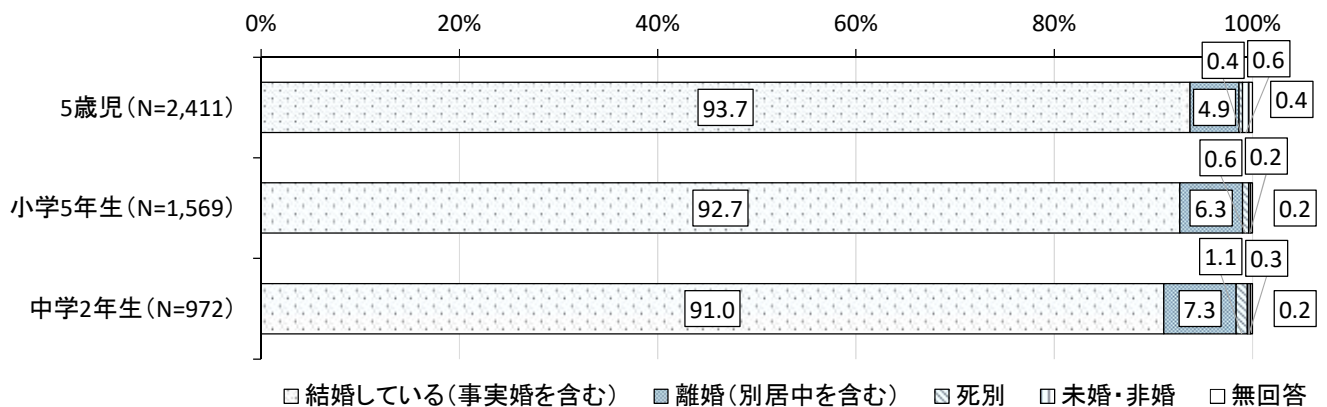
### (1) 婚姻の状況

保護者調査の回答者の婚姻状況をたずねたところ、「離婚（別居中を含む）」「死別」「未婚・非婚」のいずれかに回答した割合は、5歳児が5.9%、小学5年生7.1%、中学2年生8.7%となっています。

問 現在のあなたの婚姻状況を教えてください

【5歳保問26・小中保問19】

図表 2-2-1 回答者の婚姻状況



### (2) ダブルケア

同居家族に介護または介助の必要な方がいると回答した割合は、5歳児が2.8%、小学5年生2.5%、中学2年生3.8%となっています。【5歳保問3-2・小中保問2-2】

## 2.3 保護者の状況

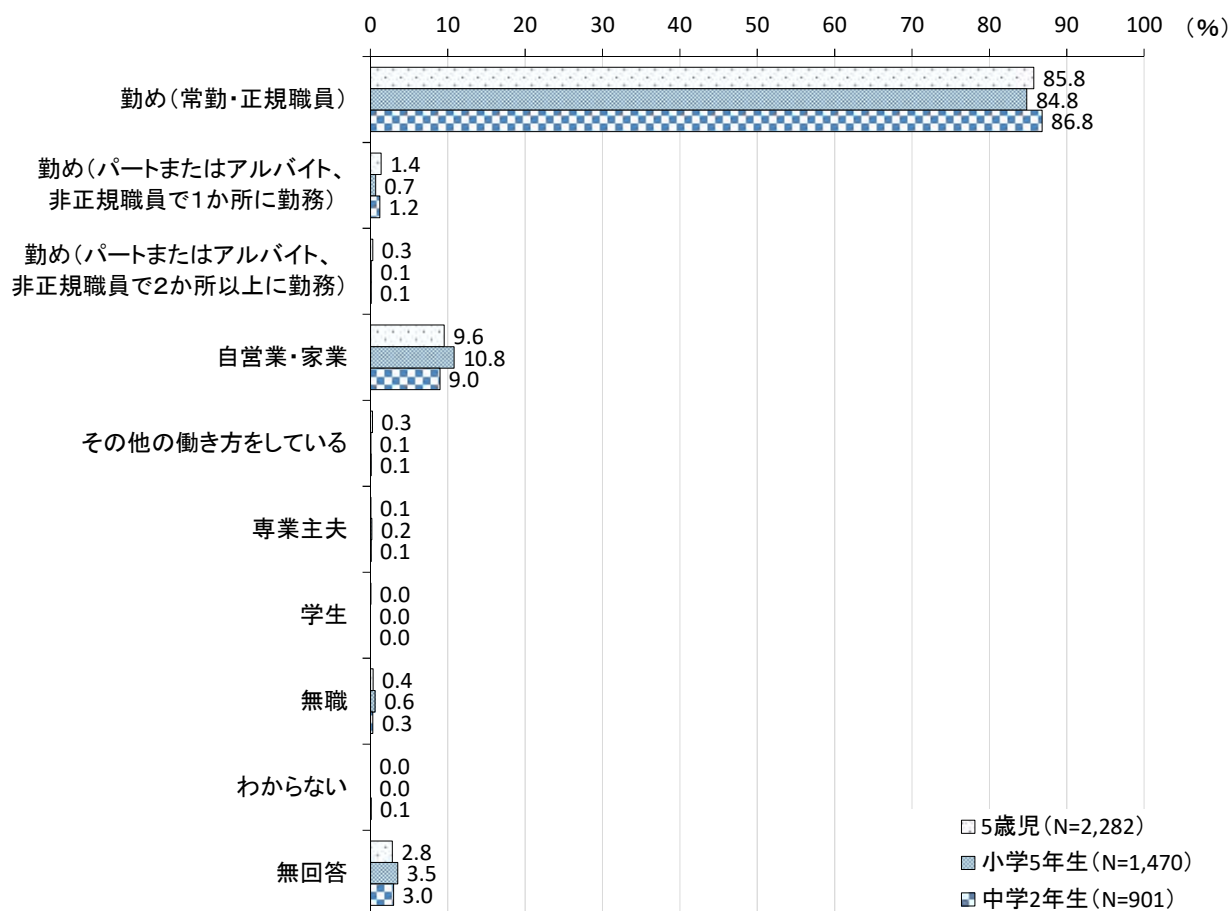
### (1) 就業の状況

#### ① 父親の就業状況

父親の現在の就業状況については、子どもの年齢層に関わらず「勤め（常勤・正規職員）」という回答が85%前後で最も多く、次いで「自営業・家業」が約1割となっています。働いている父親に平日の日中以外の勤務があるかをたずねたところ、「早朝（5～8時）」が1割、「夜勤（20時～22時）」が2割、「深夜勤務（22時～5時）」が1割強となっています。

問 お子さんのお父さまの現在の就業状況について教えてください（複数回答） 【5歳保問6・小中保問5】

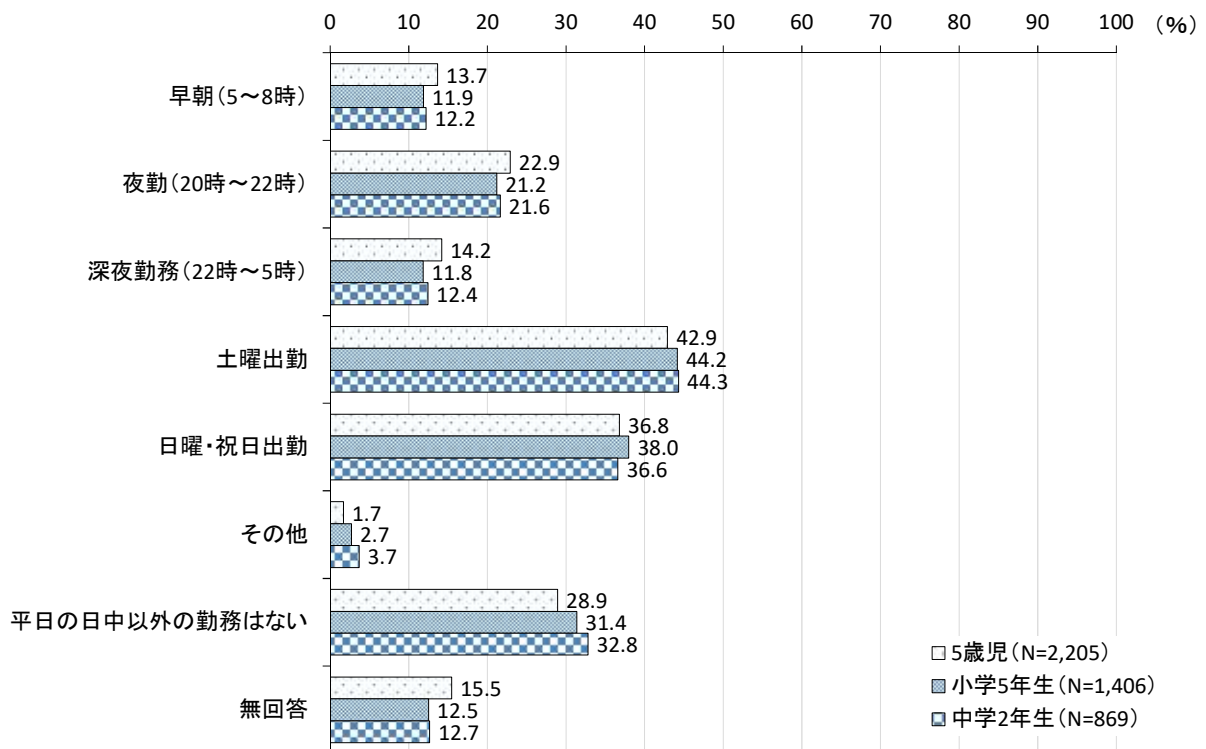
図表 2-3-1 父親の就業状況



問 お父さまは、平日の日中以外の勤務がありますか（複数回答）

【5歳保問 6-2・小中保問 5-2】

図表 2-3-2 働いている父親の平日日中以外の勤務の状況



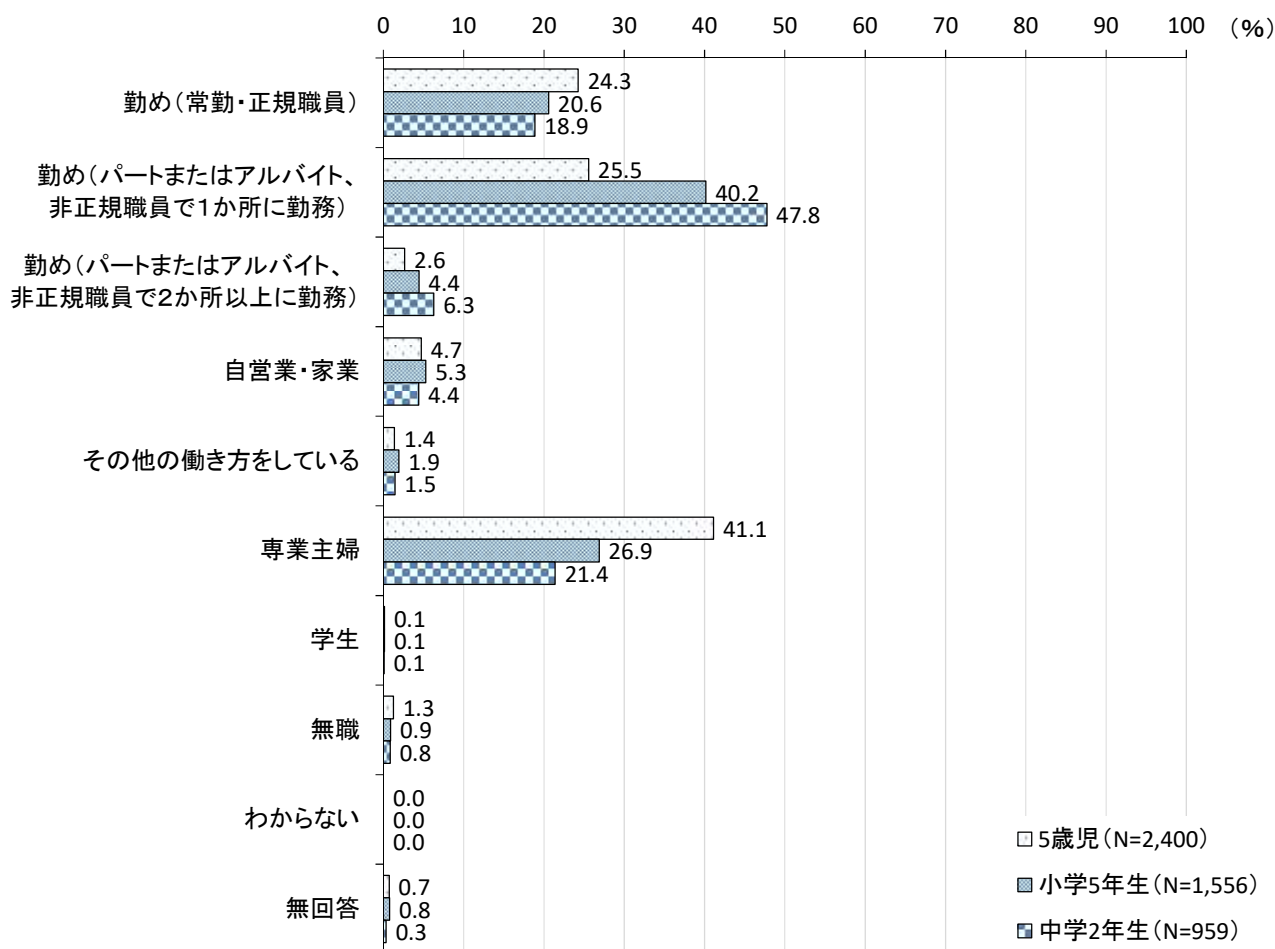
## ② 母親の就業状況

母親の就業状況をたずねたところ、5歳児の母親では「専業主婦」が最も多く約4割、次いで「勤め（パートまたはアルバイト、非正規職員で1ヶ所に勤務）」と「勤め（常勤・正規職員）」がそれぞれ2割強となっています。小学5年生、中学2年生の母親では、「勤め（パートまたはアルバイト、非正規職員で1ヶ所に勤務）」が4～5割で最も多く、次いで「専業主婦」が2～3割、次いで「勤め（常勤・正規職員）」が2割程度となっています。子どもの年齢が上がるにつれて、パート又はアルバイト、非正規職員として働く割合が増加しています。また、ダブルワークをしている母親の割合は、5歳児で2.6%、小学5年生4.4%、中学2年生6.3%となっています。

働いている母親に平日の日中以外の勤務があるかをたずねたところ、「早朝（5～8時）」が5～7%、「夜勤（20時～22時）」が6～7%、「深夜勤務（22時～5時）」が4～6%となっています。

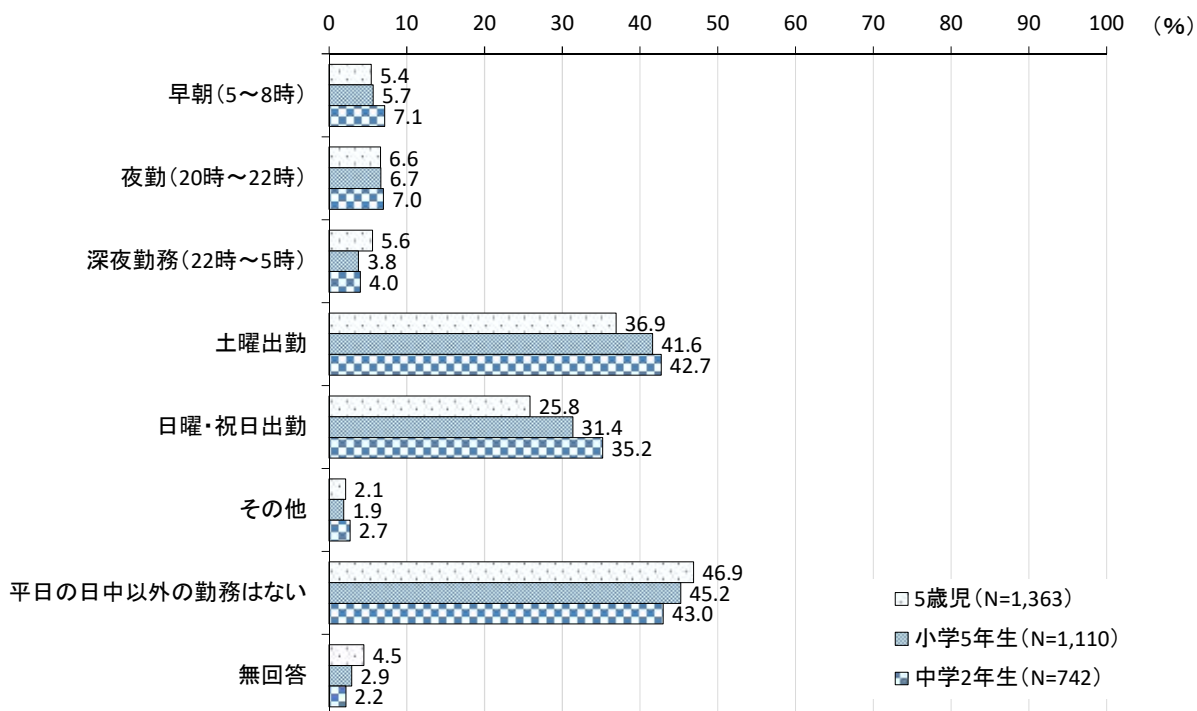
問 お子さんのお母さまの現在の就業状況について教えてください（複数回答） 【5歳保問5・小中保問4】

図表 2-3-3 母親の就業状況



問 お母さまは、平日の日中以外の勤務がありますか（複数回答） 【5歳保問5-2・小中保問4-2】

図表 2-3-4 働いている母親の平日日中以外の勤務の状況



## (2) 心身の健康に関する状況

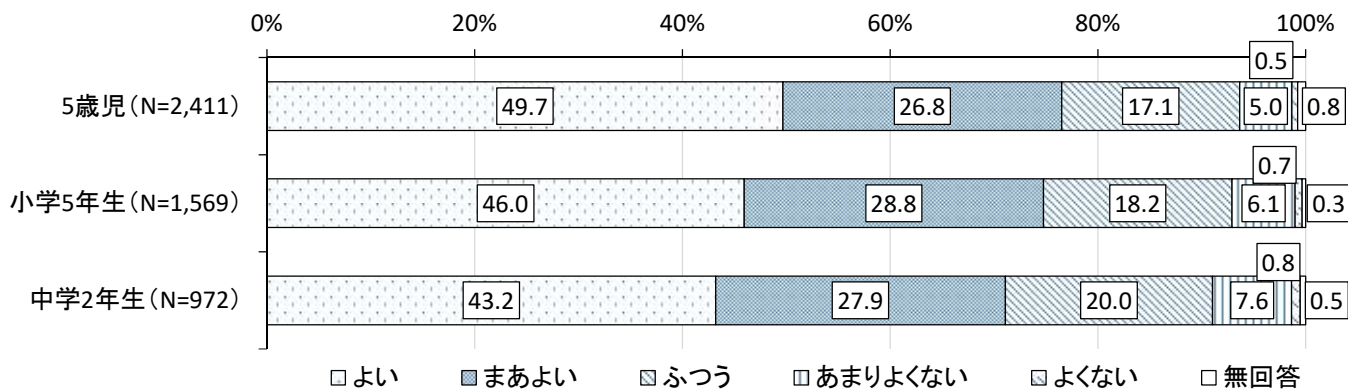
### ① 健康状態

アンケート回答者の健康状態についてたずねたところ、「あまりよくない」「よくない」と回答した割合は、5歳児保護者が5.6%、小学5年生保護者6.8%、中学2年生保護者8.4%となっています。

問 あなたの健康状態についてうかがいます

【5歳保問28・小中保問21】

図表 2-3-5 保護者の健康状態



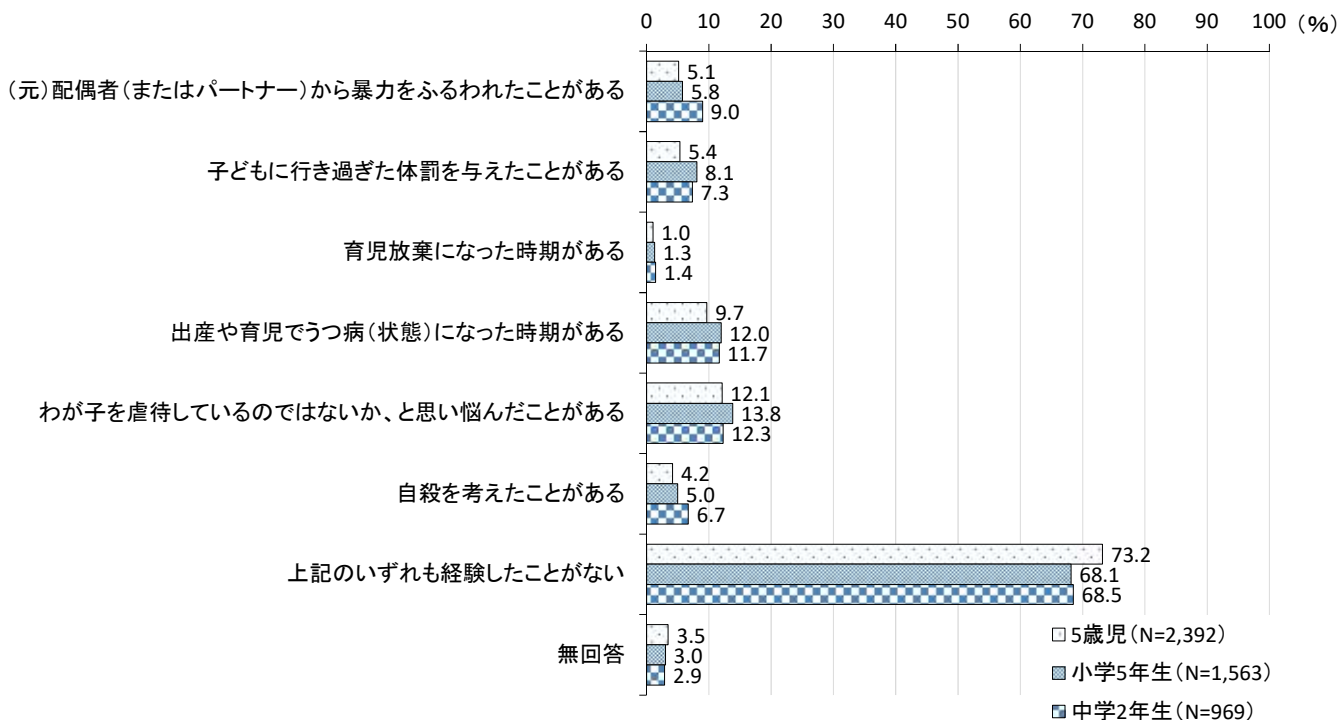
### ② 子どもが生まれてからの困難な経験

子どもが生まれてからの経験についてたずねたところ、「わが子を虐待しているのではないか、と思いい悩んだことがある」が1割強、「出産や育児でうつ病(状態)になった時期がある」が約1割の回答がありました。

問 あなたはお子さんが生まれてから、次のような経験をしたことがありますか(複数回答)

【5歳保問44・小中保問37】

図表 2-3-6 子どもが生まれてからの困難な経験



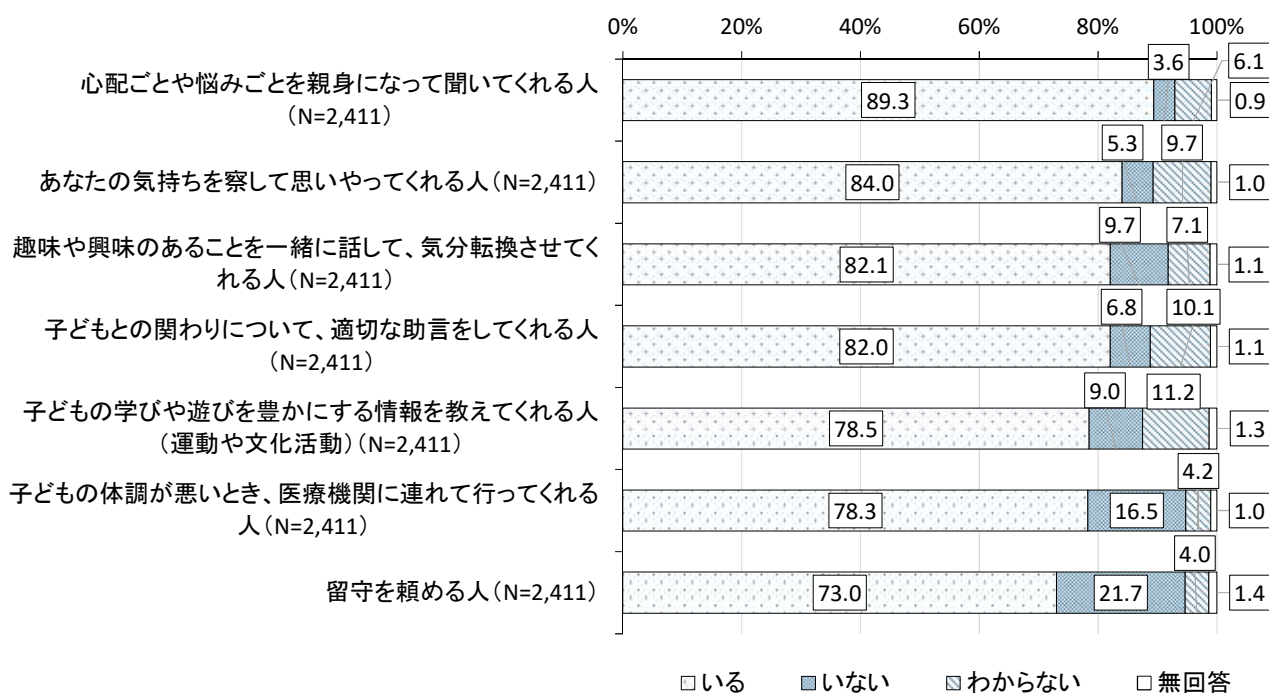
### (3) 支えてくれる存在の有無

同居している家族を含めて支えてくれる人、手伝ってくれる人の有無をたずねたところ、「留守を頼める人」や「子どもの体調が悪い時、医療機関に連れて行ってくれる人」が「いない」と回答した割合が約 2 割程度と相対的に高い傾向にあります。また、心配ごとや悩みごとを親身になって聞いてくれる人がいないと回答した保護者の割合は、5 歳児 3.6%、小学 5 年生 5.2%、中学 2 年生 6.5%でした。

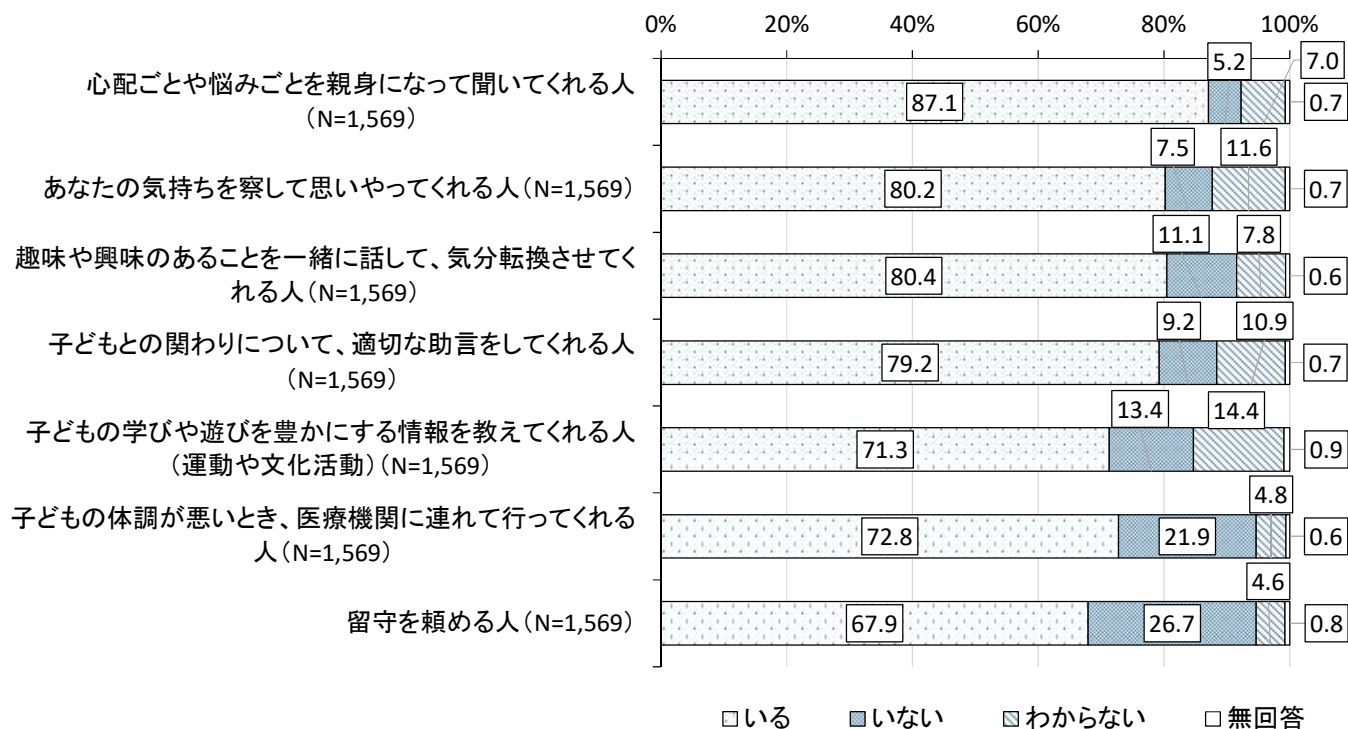
問 次のようなことについて、同居しているご家族を含め、あなたを支えてくれて、手伝ってくれる人はいますか

【5 歳保問 30・小中保問 23】

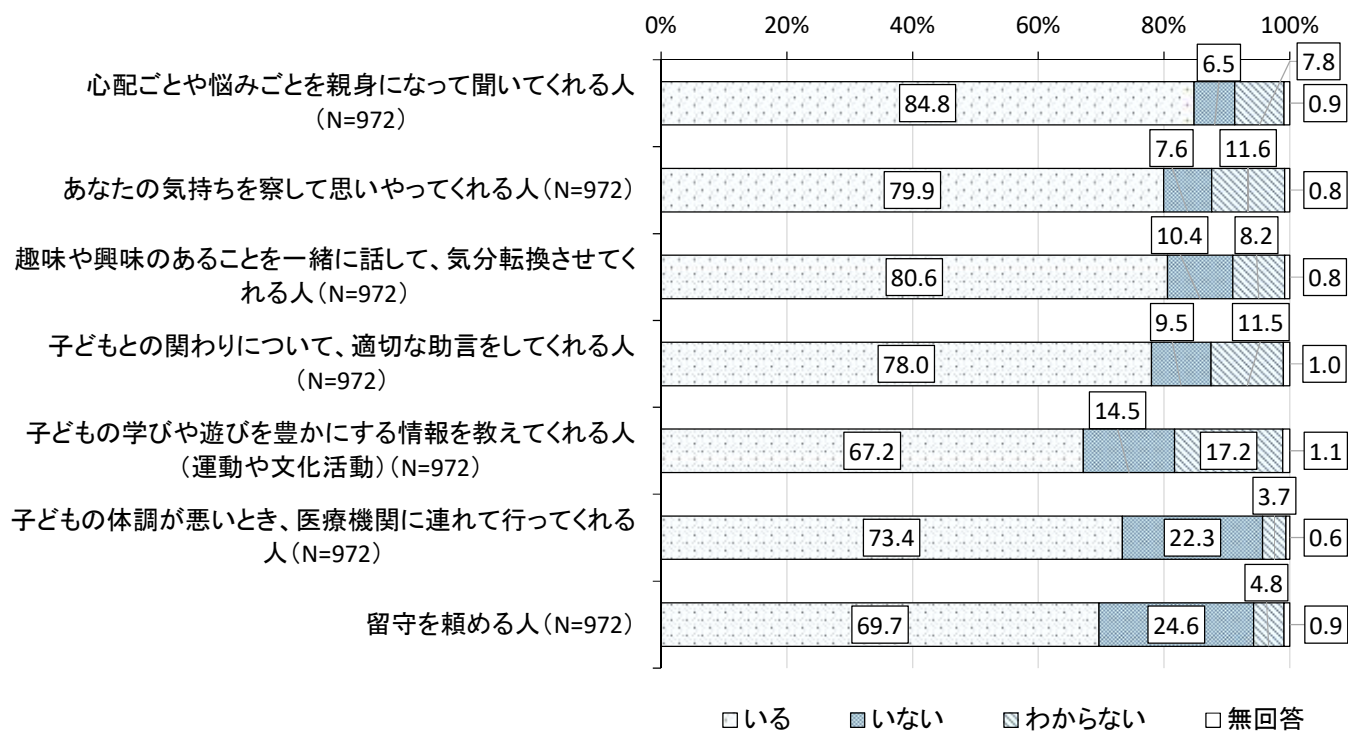
図表 2-3-7 支えてくれる存在の有無 (5 歳児保護者)



図表 2-3-8 支えてくれる存在の有無（小学5年生保護者）



図表 2-3-9 支えてくれる存在の有無（中学2年生保護者）



## 2.4 子どもの状況

### (1) 子どもの健康・発達の状況

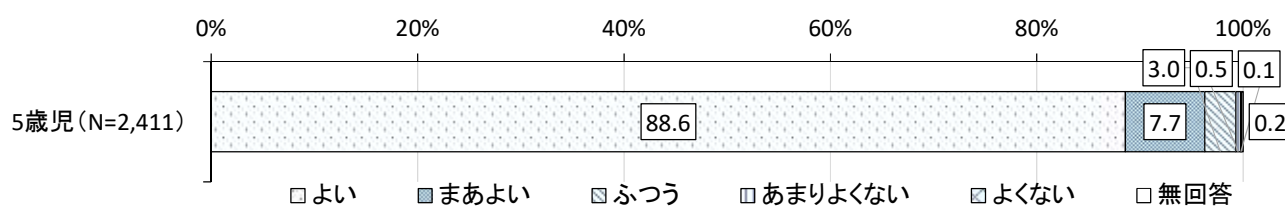
#### ① 健康状態

子どもの健康状態について「あまりよくない」「よくない」と回答した5歳児保護者の割合は0.6%となっています。自分の健康状態について「あまりよくない」「よくない」と回答した小学5年生の割合は3.0%、中学2年生の割合は6.6%となっています。

問 お子さんの健康状態についてうかがいます

【5歳保問12】

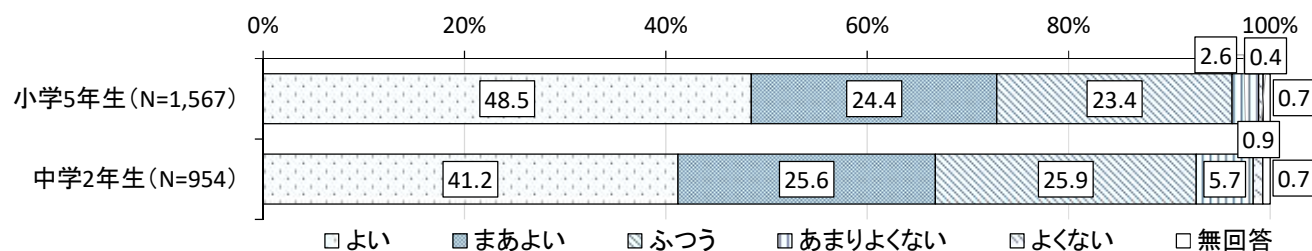
図表 2-4-1 子どもの健康状態（5歳児）



問 自分の健康状態についてどう感じていますか

【小中子問7】

図表 2-4-2 子どもの健康状態（小学5年生・中学2年生）



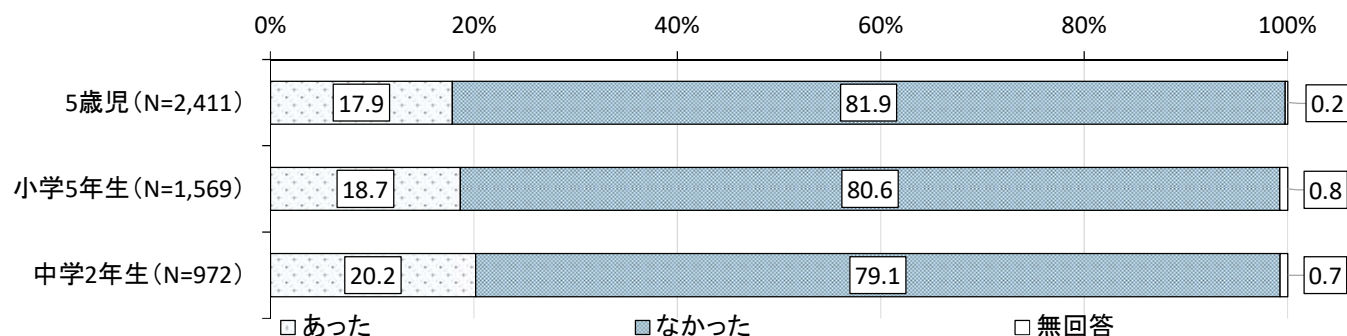
#### ② 医療機関の受診状況

過去1年間にお子さんを医療機関で受診させた方がよいと思ったが、実際には受診させなかったことがあるかをたずねたところ、いずれの子どもの年齢層でも約2割が「あった」と回答しました。

問 過去1年間に、お子さんを医療機関で受診させた方がよいと思ったが、実際には受診させなかったことがありましたか

【5歳保問13・小中保問8】

図表 2-4-3 医療機関の受診状況





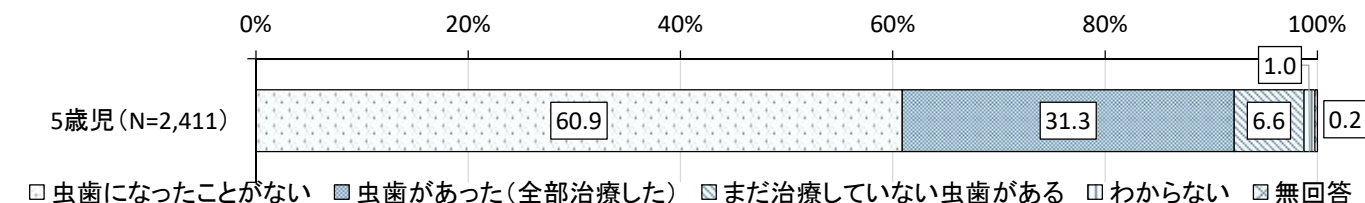
③ 子どもの虫歯の状態

子どもの虫歯の状態について、「まだ治していない虫歯がある」と回答した割合は、5歳児保護者で6.6%、小学生子ども5.6%、中学生子ども5.2%となっています。子どもの年齢が上がると「わからない」の回答割合が増加しています。

問 お子さんの虫歯の状態について教えてください

【5歳保問15】

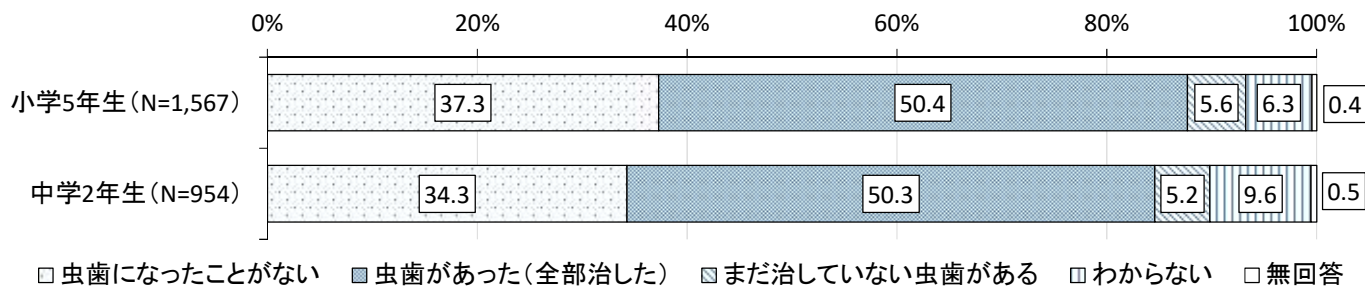
図表 2-4-4 子どもの虫歯の状態（5歳児）



問 虫歯の状態について教えてください

【小中子問8】

図表 2-4-5 子どもの虫歯の状態（小学5年生，中学2年生）



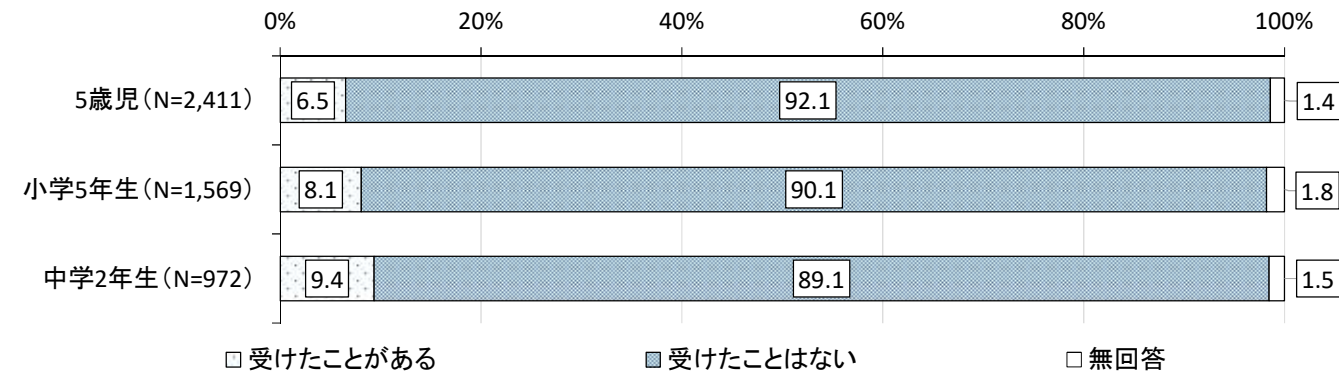
④ 発達に関する診断

子どもの発達に関し医師の診断を「受けたことがある」と回答した保護者の割合は、5歳児で6.5%、小学生8.1%、中学生9.4%となっています。

問 お子さんの発達に関して、これまでに何らかの医師の診断を受けたことがありますか

【5歳保問14・小中保問9】

図表 2-4-6 子どもの発達に関する医療機関の受診状況



## (2) 子どもの生活の状況

### ① 食事の状況

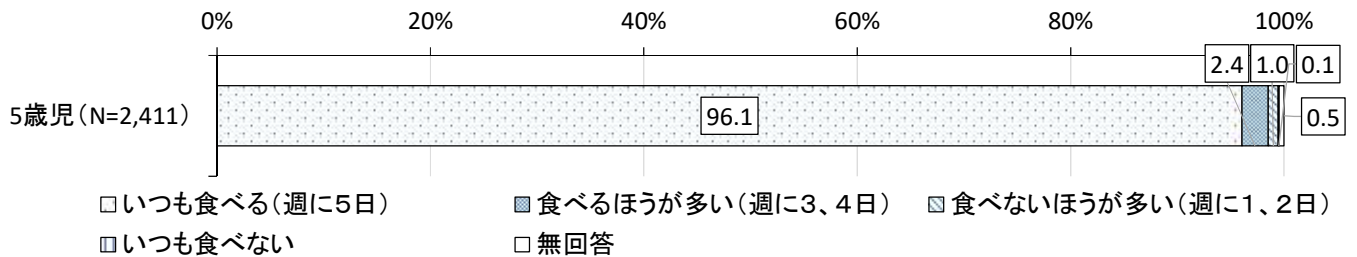
平日に朝ごはんを食べるかどうかをたずねたところ、5歳児・小学生・中学生ともに「いつも食べる（週に5日）」と答えた割合が9割以上となっています。「食べない方が多い（週に1、2日）」「いつも食べない」と回答した割合は、小学生で1.8%，中学生で3.1%となっています。

平日に夕ごはんを誰と食べるかについて「ひとりで食べる」と回答した割合は、小学生は3.6%，中学生は18.1%となっています。

問 お子さんは、平日に毎日朝ごはんを食べますか

【5歳保問8】

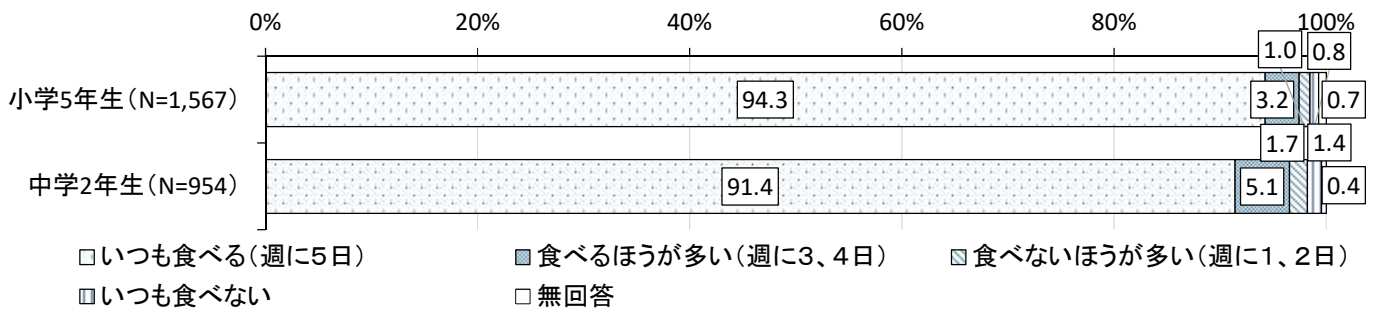
図表 2-4-7 子どもの朝食摂取（5歳児）



問 平日に朝ごはんを食べますか

【小中子問2】

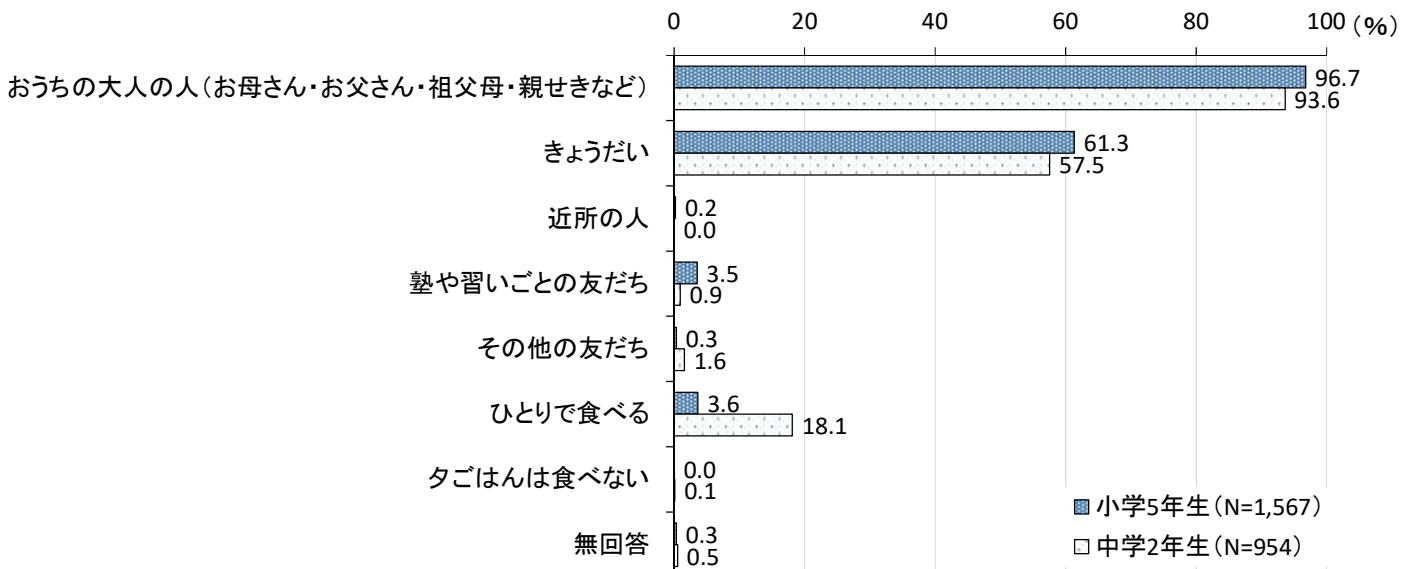
図表 2-4-8 子どもの朝食摂取（小学5年生，中学2年生）



問 平日に夕ごはんをだれと食べますか（複数回答）

【小中子問5】

図表 2-4-9 夕ごはんの孤食（小学5年生，中学2年生）

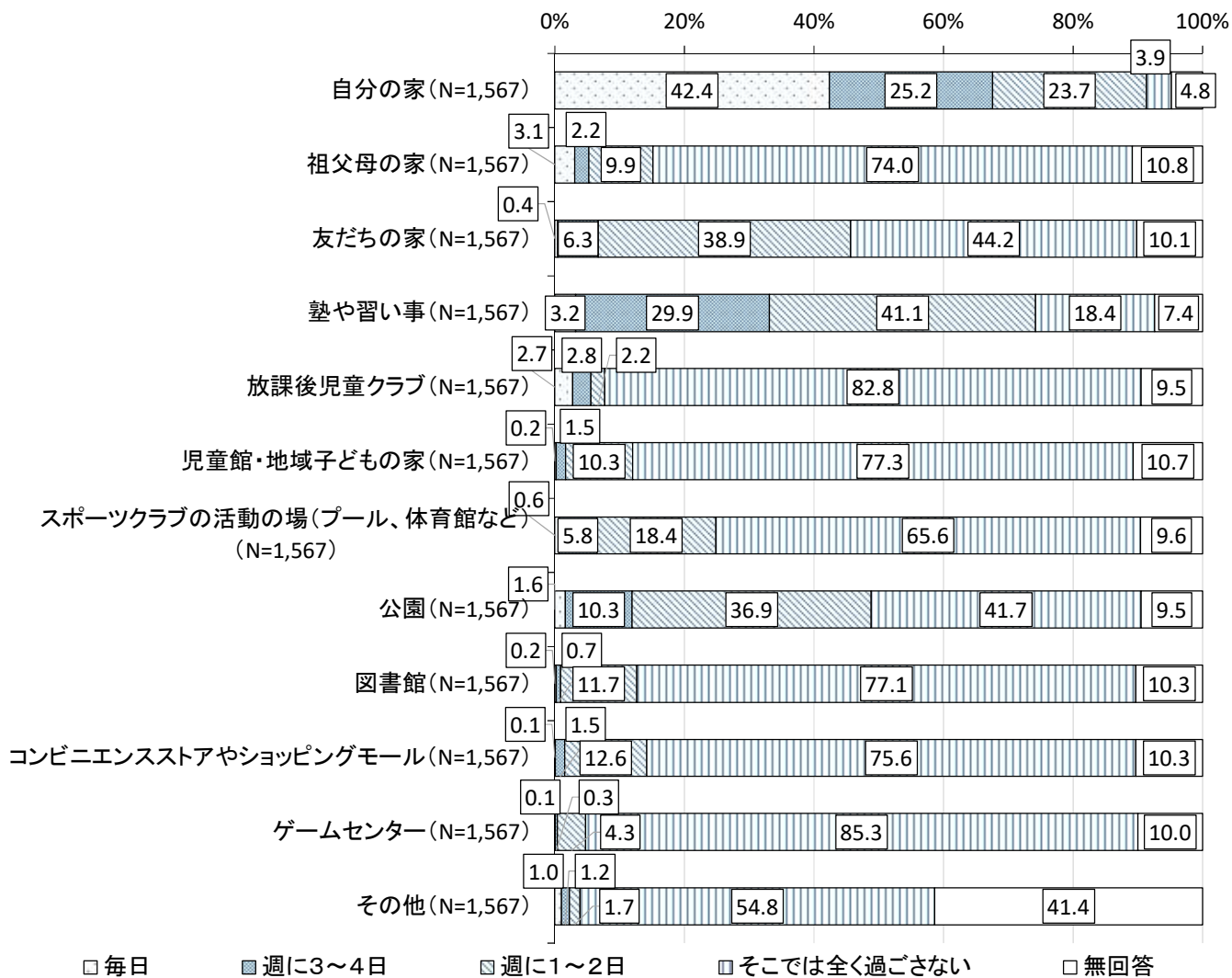


② 放課後の過ごし方


平日の放課後にどこで過ごすかをたずねたところ、週に3～4日以上過ごしているという回答が多かったのは、小学生では「自分の家」「塾や習い事」「公園」、中学生では「学校（部活動など）」「自分の家」「スポーツクラブの活動の場（プール、体育館など）」となっています。

平日の放課後（夕方6時くらいまで）に「ひとりである」という回答した割合は小学5年生が4.5%、中学2年生が4.7%となっています【小中子問9】。また、平日の放課後にほっとできる場所がないと回答した割合は、小学5年生が2.2%、中学2年生が3.4%となっています【小中子問11】。

図表 2-4-10 放課後に過ごす場所（小学5年生）



図表 2-4-11 放課後に過ごす場所（中学2年生）



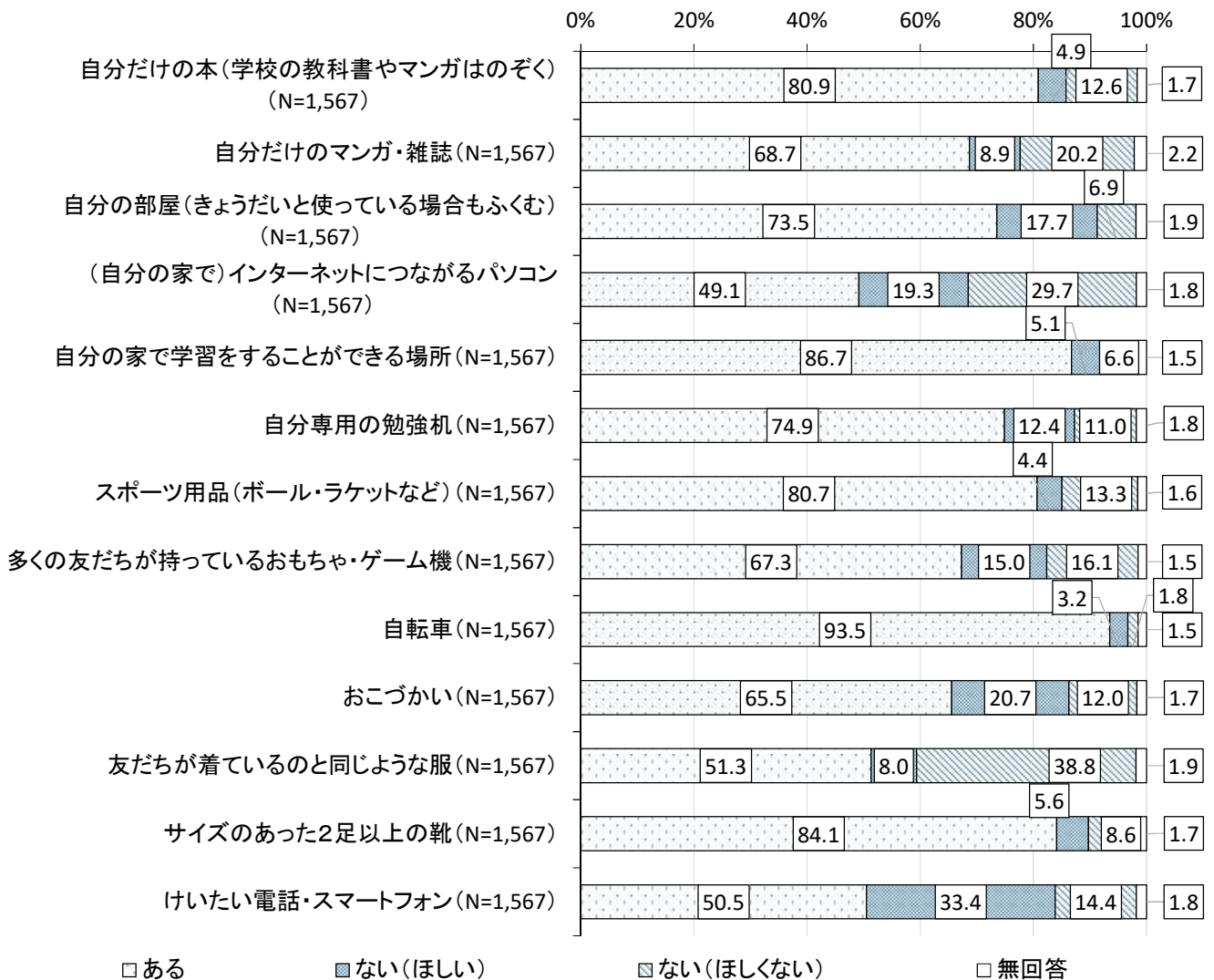
③ 子どもの所有物に関する意識

小学5年生，中学2年生に，自分が使うことができるものの有無とそれがほしいかどうかについてたずねたところ，「ない（ほしい）」という回答が多かったのは，小学生では「けいたい電話・スマートフォン」が33.4%で最も多く，次いで「おこづかい」「（自分の家で）インターネットにつながるパソコン」となっています。中学生では「（自分の家で）インターネットにつながるパソコン」が19.5%で最も多く，次いで「おこづかい」「けいたい電話・スマートフォン」となっています。

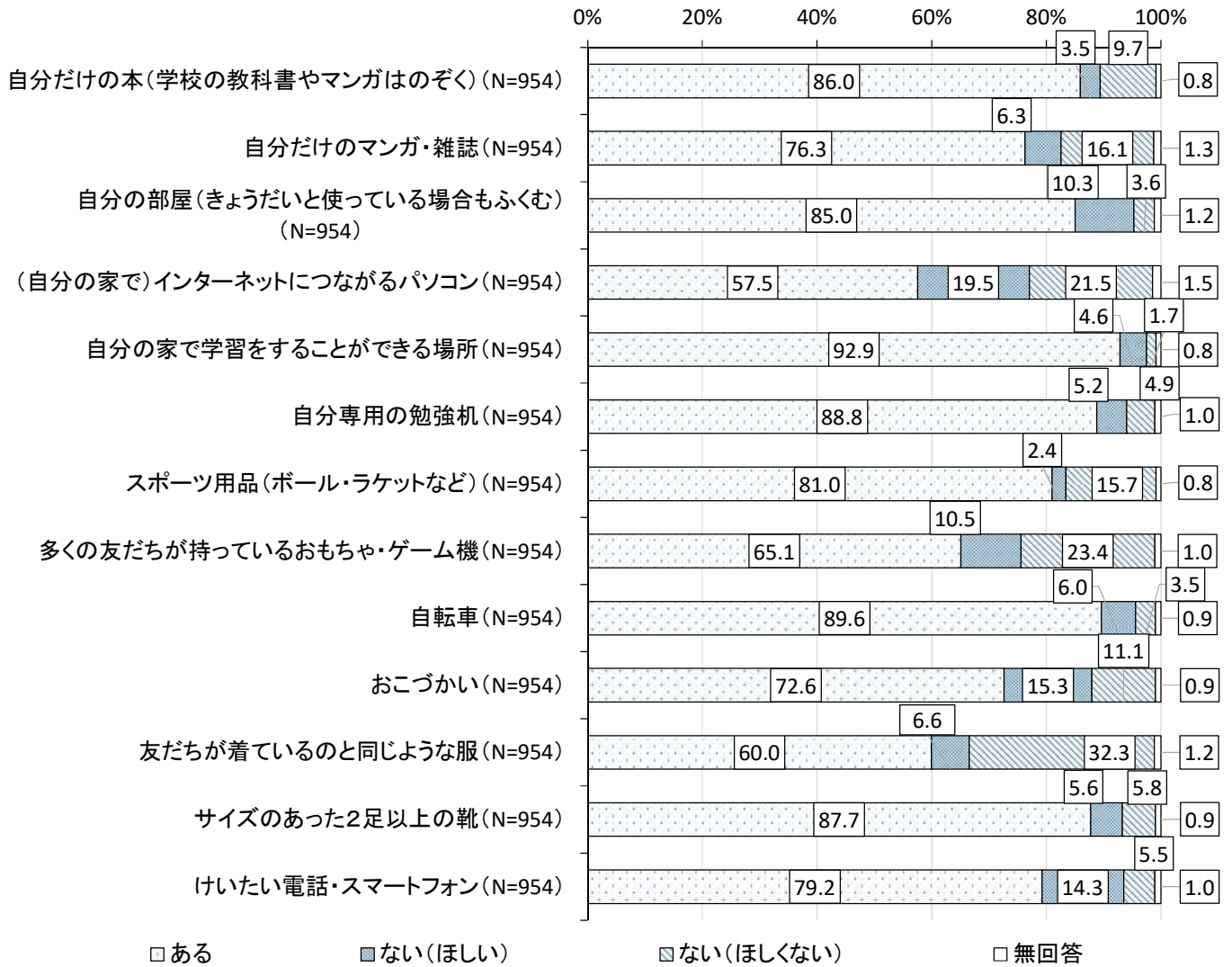
問 自分が使うことができる，次のものがありますか

【小中子問 16】

図表 2-4-12 子どもの所有物に関する意識（小学5年生）



図表 2-4-13 子どもの所有物に関する意識（中学2年生）

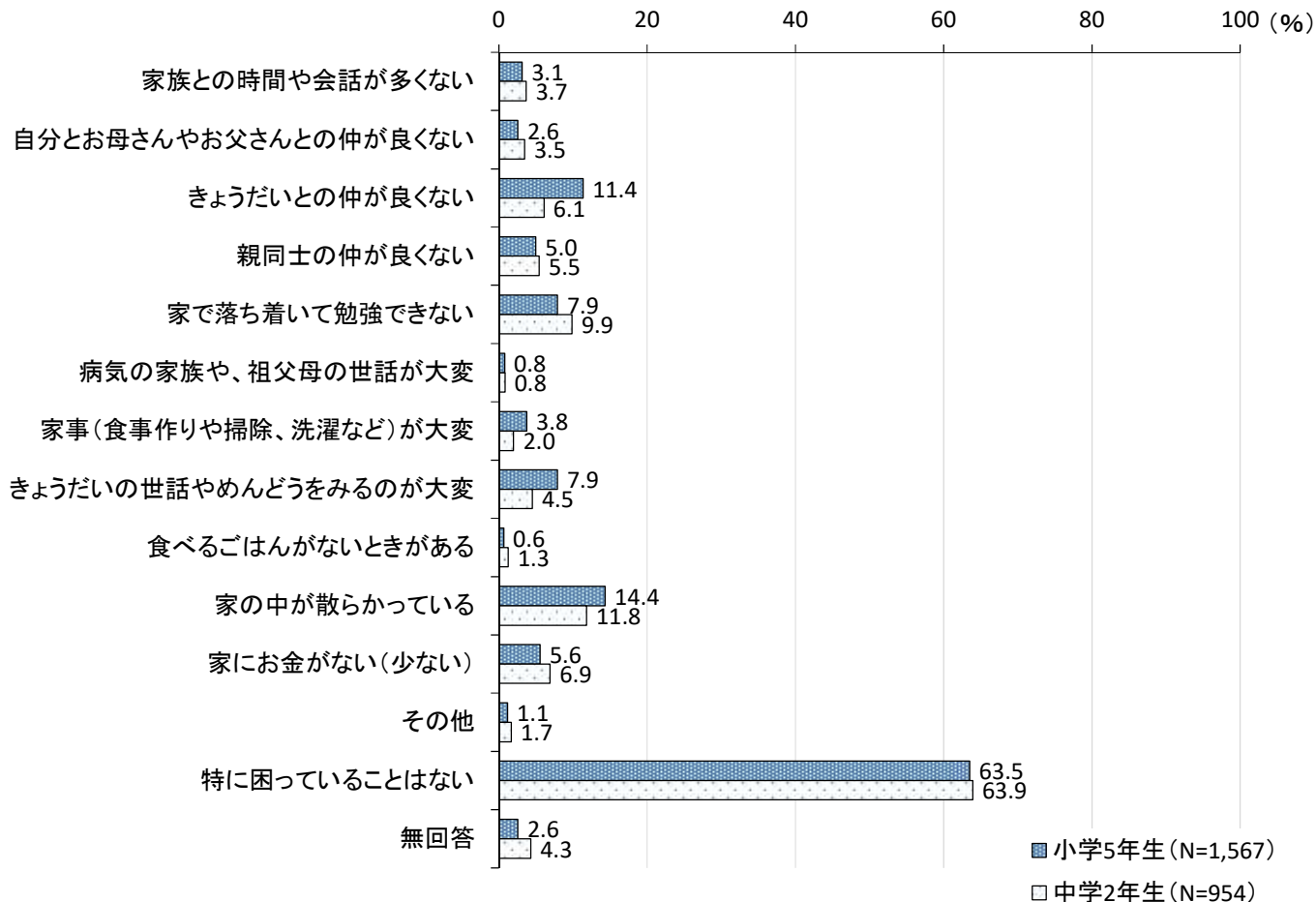


④ 自分や家族に関する困りごと

自分や家族のことなどで心配なことや困っていることを複数回答で尋ねたところ、小学生・中学生ともに「特に困っていることはない」という回答が最も多くなっています。また小学生では「家の中が散らかっている」「きょうだいとの仲が良くない」という回答が、中学生では「家の中が散らかっている」「家で落ち着いて勉強できない」という回答が比較的多くなっています。

問 自分や家族のことなどで、心配なことや困っていることはありますか（複数回答） 【小中子問 33】

図表 2-4-14 自分や家庭に関する困りごと



(3) 子どもの学習・学校生活の状況

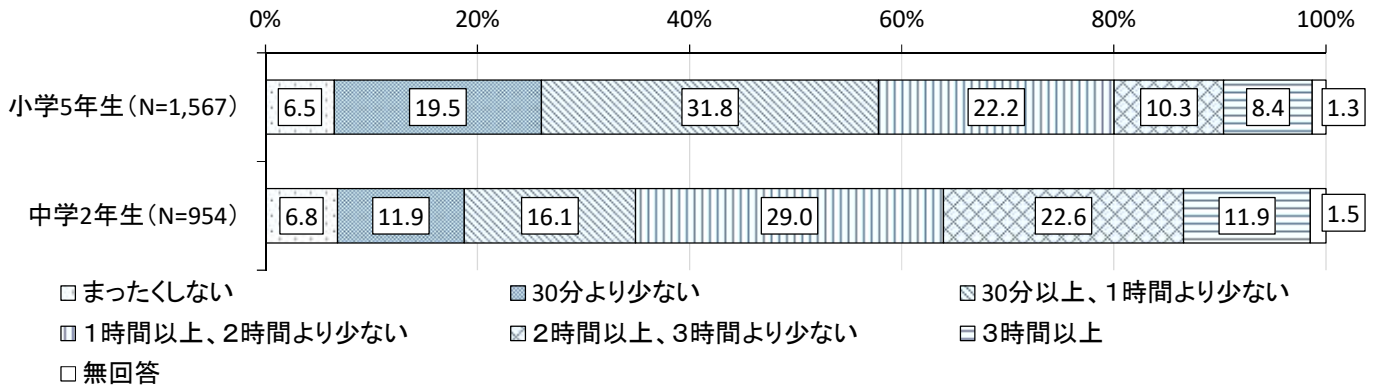
① 平日の授業以外の勉強時間

平日に学校の授業以外にどれくらいの時間勉強をするかを尋ねたところ、「まったくしない」「30分より少ない」と回答した割合は、小学5年生では26.0%、中学2年生では18.7%となっています。

問 平日、学校の授業以外にどれくらいの時間、勉強をしますか

【小中子問 23】

図表 2-4-15 平日の学校以外の勉強時間



② 学校の授業の理解


学校の授業がわからないことがあるかを尋ねたところ、小学生では4.6%、中学生では8.3%が「わからないことが多い」「ほとんどわからない」と回答した。「あまりわからない」まで含めると、小学生は10.7%、中学生は17.9%となっています。

「わからないことが多い」「ほとんどわからない」と答えた人に、いつごろからわからなくなったかをたずねたところ、小学生では「5年生になってから」が26.4%で最も多く、次いで「4年生のころ」が多くなっています。中学生では「中学1年生のころ」が43.0%で最も多く、次いで「小学5・6年生のころ」が多くなっています。

問 学校の授業がわからないことがありますか

【小中子問 19】

図表 2-4-16 学校の授業の理解

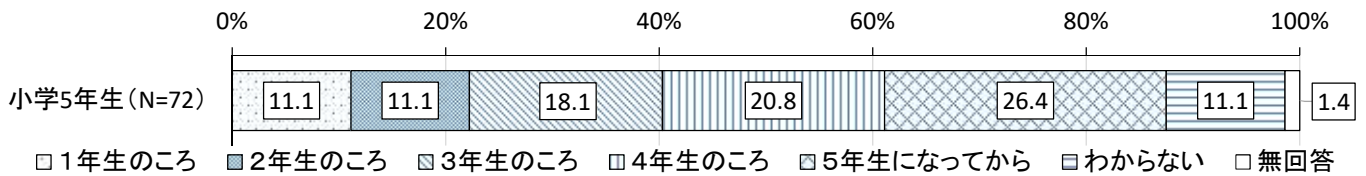




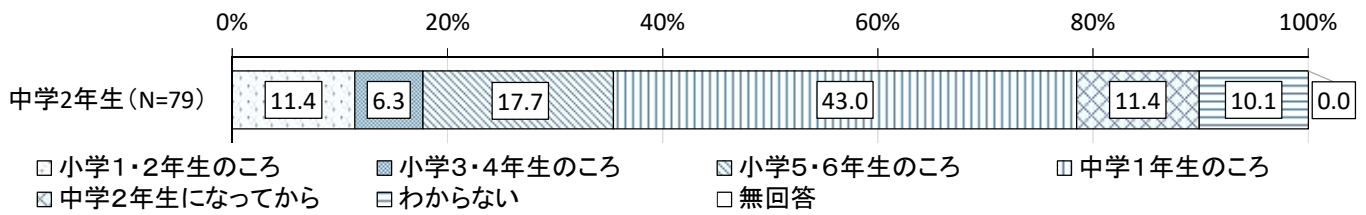
問 いつごろから授業がわからなくなりましたか

【小中子問 19-1】

図表 2-4-17 学校の授業がわからなくなった時期（小学5年生）



図表 2-4-18 学校の授業がわからなくなった時期（中学2年生）



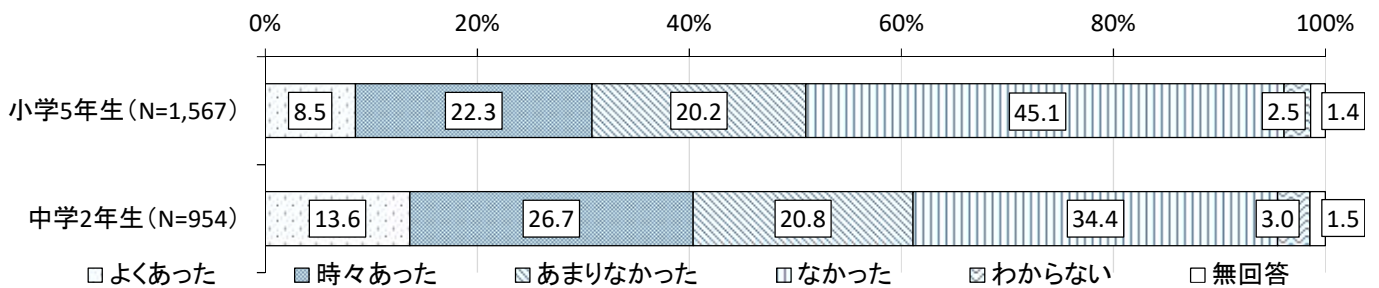
③ 学校に行きたくないと思った経験

「学校に行きたくないと思った」に対して「よくあった」「時々あった」と回答した割合は、小学生で30.8%，中学生で40.3%となっています。

問 これまでに次のようなことがありましたか（学校に行きたくないと思った）

【小中子問 30】

図表 2-4-19 学校に行きたくないと思ったことがあったか



④ 学校生活に関する困りごと

学校のことで困っていることを複数回答で尋ねたところ、「特に困っていることはない」と回答した割合は、小学生で 66.9%，中学生で 48.2%となっています。

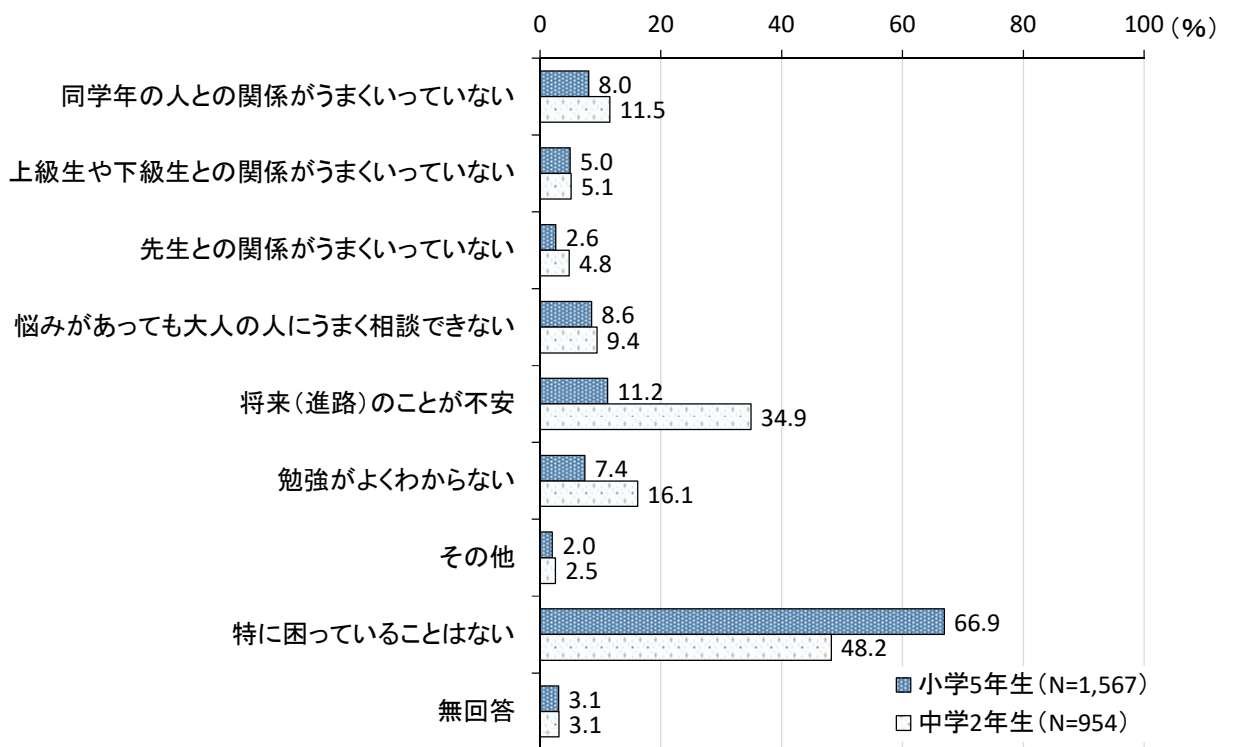
小学 5 年生の困っている回答として多いのは、「将来（進路）のことが不安」が 11.2%，「悩みがあっても大人の人にうまく相談できない」8.6%，「同学年の人との関係がうまくいっていない」が 8.0% となっています。

中学 2 年生の困っている回答として多いのは、「将来（進路）のことが不安」が 34.9%，「勉強がよくわからない」が 16.1%，「同学年の人との関係がうまくいっていない」が 11.5%，「悩みがあっても大人の人にうまく相談できない」9.4%となっています。

問 学校のことで困っていることはありますか（複数回答）

【小中子問 34】

図表 2-4-20 学校生活に関する困りごと



#### (4) 周囲の人との関係・孤立傾向

##### ① 相談する相手

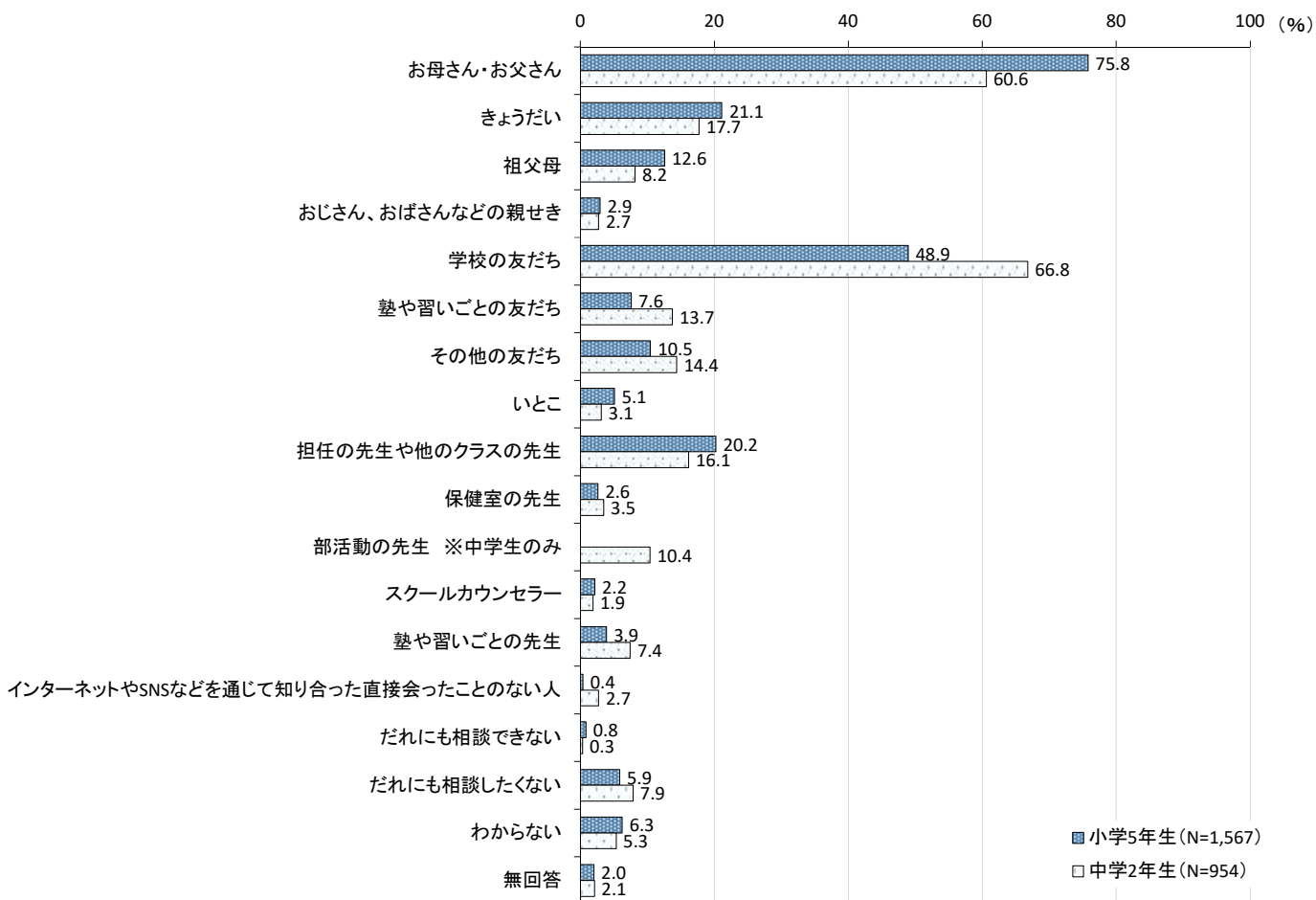
いやなことや悩んでいることの相談相手を複数回答でたずねたところ、小学生では「お母さん・お父さん」が75.8%で最も多く、次いで「学校の友だち」が多くなっています。中学生では「学校の友だち」が66.8%で最も多く、次いで「お母さん・お父さん」が多くなっています。

「だれにも相談できない」と回答した割合は、小学生で0.8%、中学生で0.3%となっています。「だれにも相談したくない」と回答した割合は、小学生で5.9%、中学生で7.9%となっています。

問 いやなことや悩んでいることがあるとき、だれかに相談しますか（複数回答）

【小中子問 29】

図表 2-4-21 相談する相手



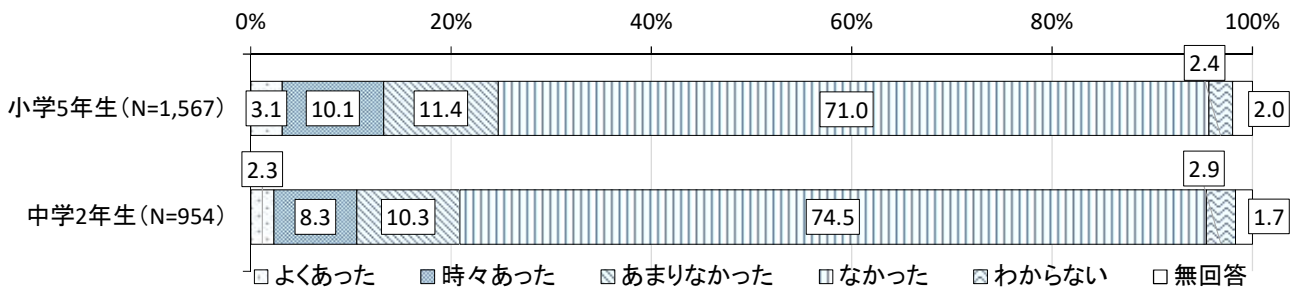
注：回答の選択肢のうち回答割合が2%未満であった「放課後児童クラブの先生※小学生のみ」「子ども専用の電話相談」「近所の人」「地域の支援団体の人」「その他の人」を省略しています。

② いじめられた経験

「いじめられた」経験が「よくあった」「時々あった」と回答した割合は、小学生では 13.2%，中学生では 10.6%となっています。

問 これまでに次のようなことがありましたか（いじめられた） 【小中子問 30】

図表 2-4-22 いじめられた経験

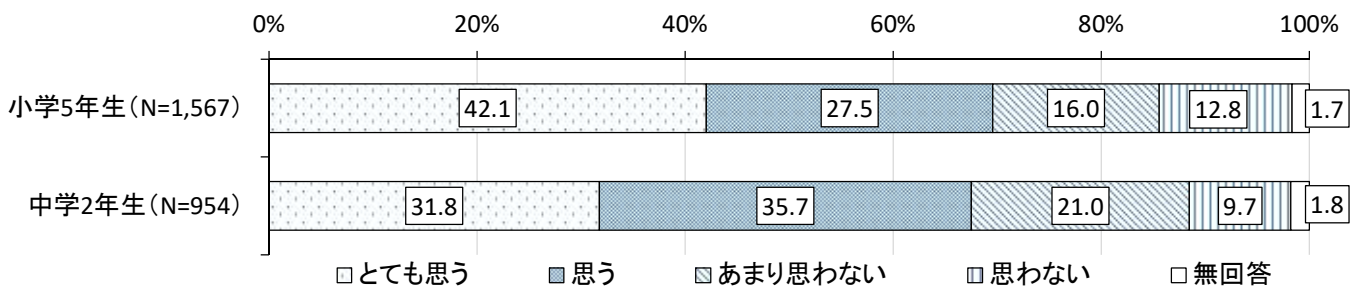


③ ひとりぼっちだと感じること（孤立感）

「ひとりぼっちに感じることはない」かについて「あまり思わない」「思わない」と回答した割合は、小学生では 28.8%，中学生では 30.7%となっています。

問 あなたの思いや気持ちについて（ひとりぼっちに感じることはない） 【小中子問 27】

図表 2-4-23 ひとりぼっちだと感じることはないか



(5) 自己肯定感等の意識に関する状況

自分自身を肯定的にとらえる「自己肯定感」について、「自分のことが好き」「自分の将来が楽しみ」「自分は友だちに好かれている」「自分は価値のある人間だと思う」などの質問をしました。

「自分のことが好き」と「あまり思わない」「思わない」と回答した割合は、小学5年生で39.8%、中学2年生で48.4%となっています。

「自分の将来が楽しみ」と「あまり思わない」「思わない」と回答した割合は、小学5年生で23.0%、中学2年生で37.5%となっています。

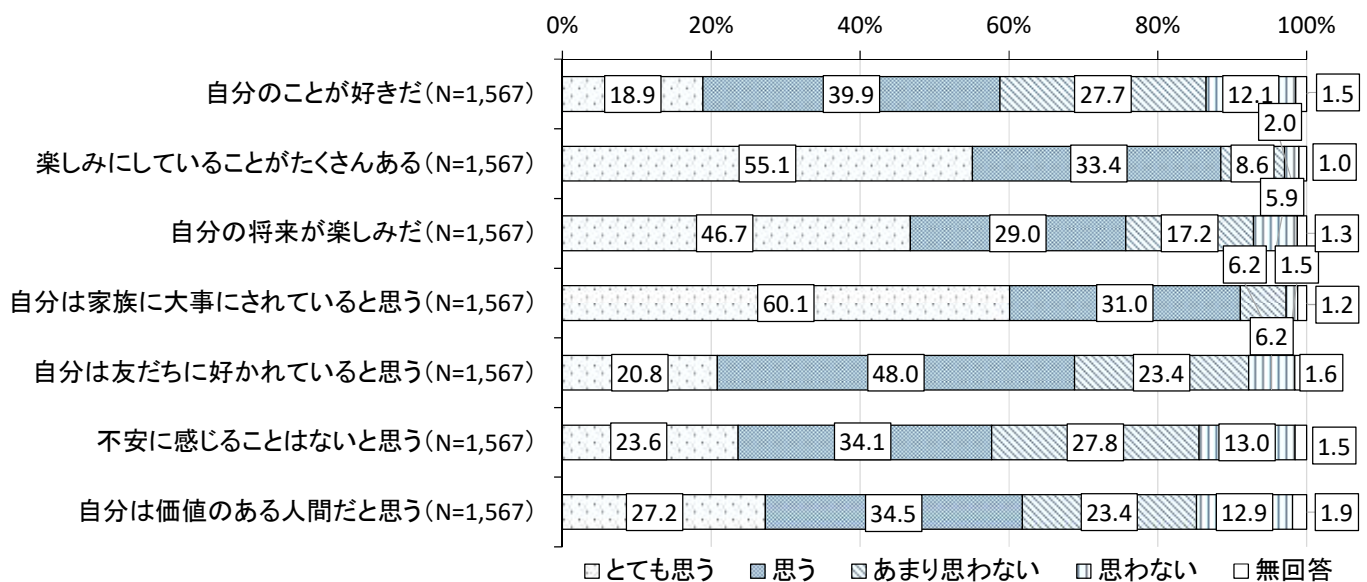
「自分は友達に好かれている」と「あまり思わない」「思わない」と回答した割合は、小学5年生で29.6%、中学2年生で25.6%となっています。

「自分は価値のある人間だ」と「あまり思わない」「思わない」と回答した割合は、小学5年生で36.3%、中学2年生で43.5%となっています。

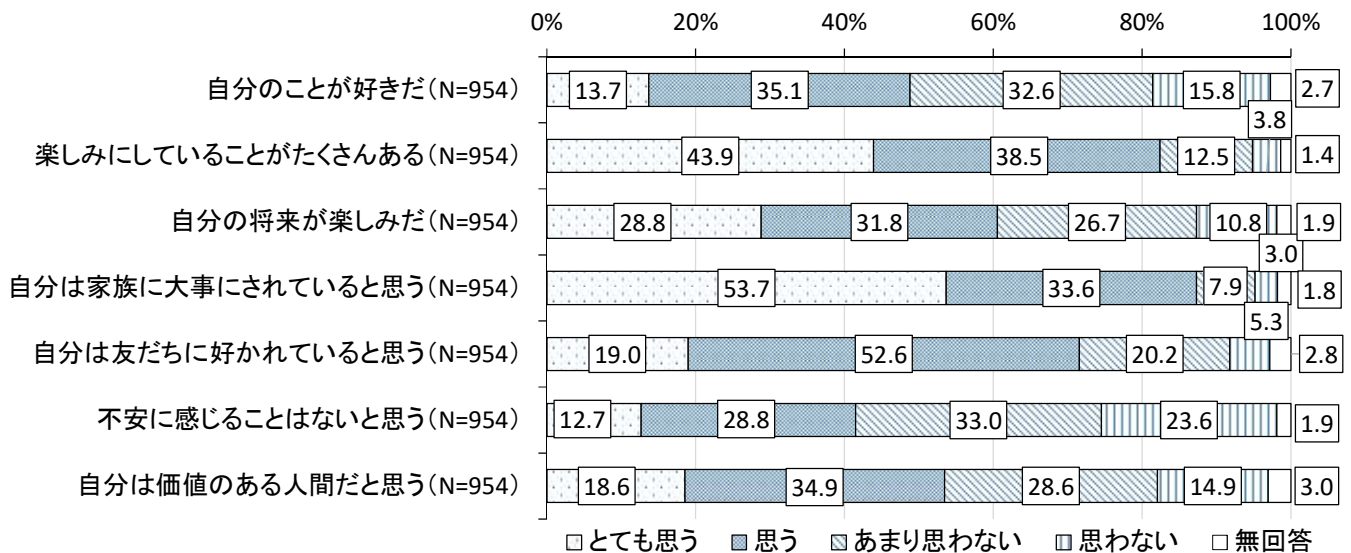
問 あなたの思いや気持ちについて

【小中子問 27】

図表 2-4-24 自己肯定感等の意識（小学5年生）



図表 2-4-25 自己肯定感等の意識（中学2年生）



## 2.5 子育てに関する悩みごと、支援ニーズ

### (1) 子育てに関する心配ごとや悩みごと

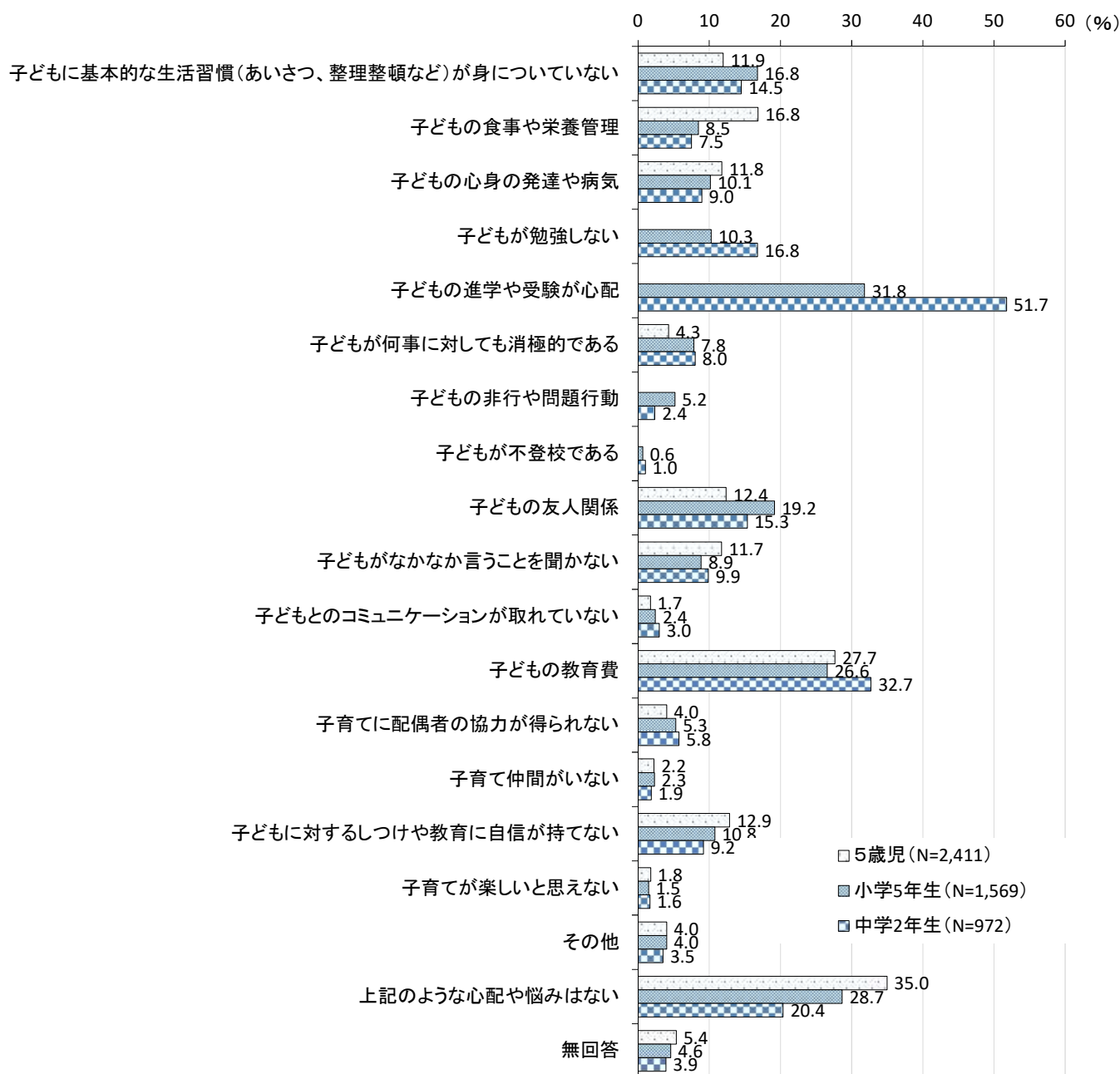
子育てに関する心配ごとや悩みごとについて、心配や悩みがないと回答した割合は子どもの年齢が高くなるに従い減少する傾向がありました。

5歳児の保護者で最も多く回答されたのは「子どもの教育費」で27.7%、次いで「子どもの食事や栄養管理」16.8%となっています。小学校5年生の保護者では、「子どもの進学や受験が心配」が31.8%、「子どもの教育費」が26.6%となっています。中学2年生の保護者では、「子どもの進学や受験が心配」が51.7%、「子どもの教育費」が32.7%となっています。

問 宛名のお子さんの子育てに関して、次のような心配ごとや悩みごとはありますか（複数回答）

【5歳保問24, 小中保問17】

図表 2-5-1 子育てに関する心配ごとや悩みごと



## (2) 子どもの居場所

### ① 平日の放課後の居場所

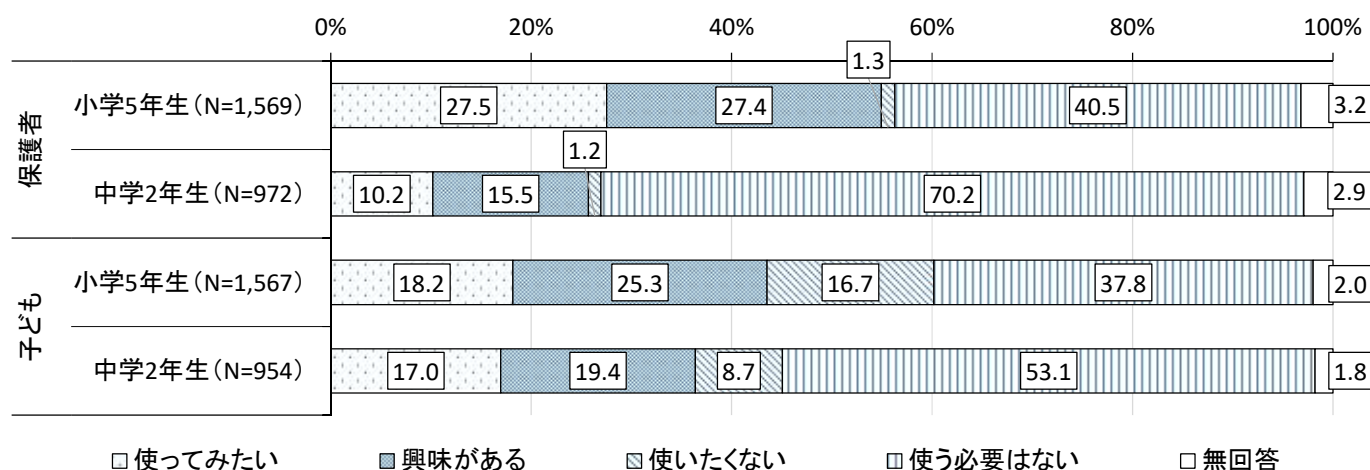
「(家以外で) 平日の放課後に夕方6時までのいることができる場所」を「使ってみたい」「興味がある」と回答した割合は、小学5年生が43.5%で保護者が54.9%、中学2年生が36.4%で保護者が25.7%となっています。

「(家以外で) 平日の放課後に夕方6時以降にいることができる場所」を「使ってみたい」「興味がある」と回答した割合は、小学5年生が21.7%で保護者が29.5%、中学2年生が35.5%で保護者が19.9%となっています。

問 (家以外で) お子さんが平日の放課後に夕方6時までのいることができる場所

【小中保問 39, 小中子問 31】

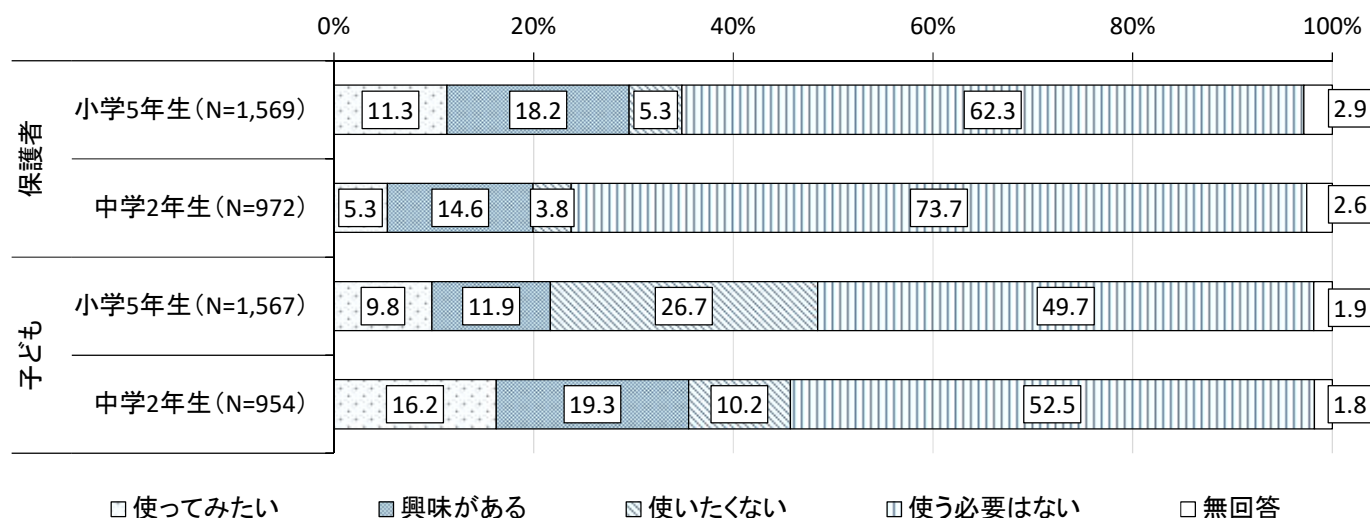
図表 2-5-2 平日の放課後に夕方6時までのいることができる場所へのニーズ



問 (家以外で) お子さんが平日の放課後に夕方6時以降にいることができる場所

【小中保問 39, 小中子問 31】

図表 2-5-3 平日の放課後に夕方6時以降にいることができる場所へのニーズ



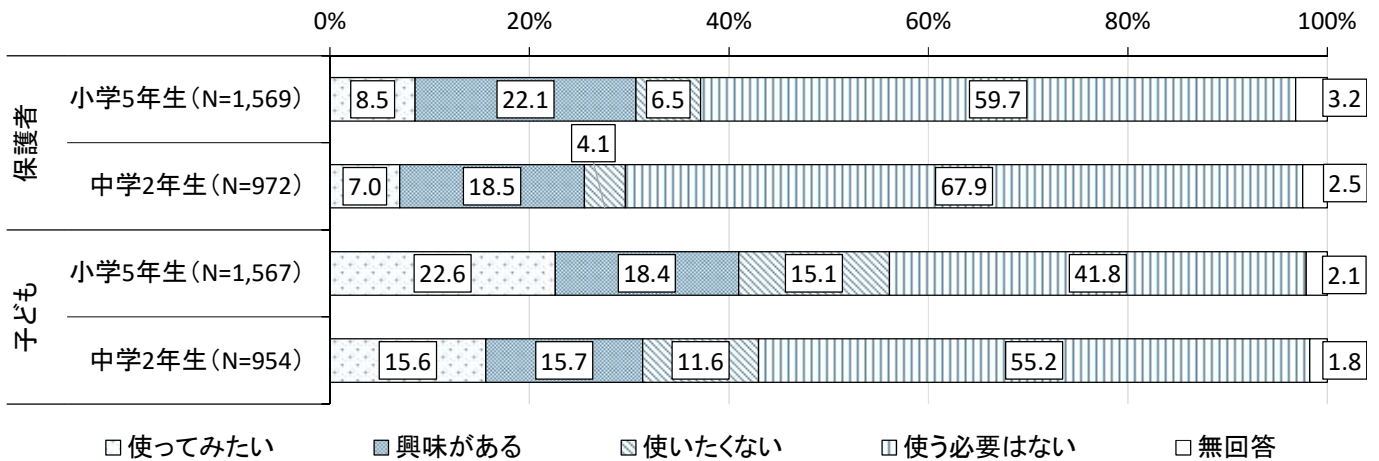
### (3) 子ども食堂など、食事を一緒に食べる場所

「おうちの人がない時、夕ごはんをみんなで食べることができる場所」を「使ってみたい」「興味がある」と回答した割合は、小学5年生が41.0%で保護者が30.6%、中学2年生が31.3%で保護者が25.5%となっています。

問 家の人がないとき、お子さんが夕ごはんを他の人と一緒に食べることができる場所

【小中保問 39, 小中子問 31】

図表 2-5-4 お子さんが夕ごはんを他の人と一緒に食べることができる場所へのニーズ



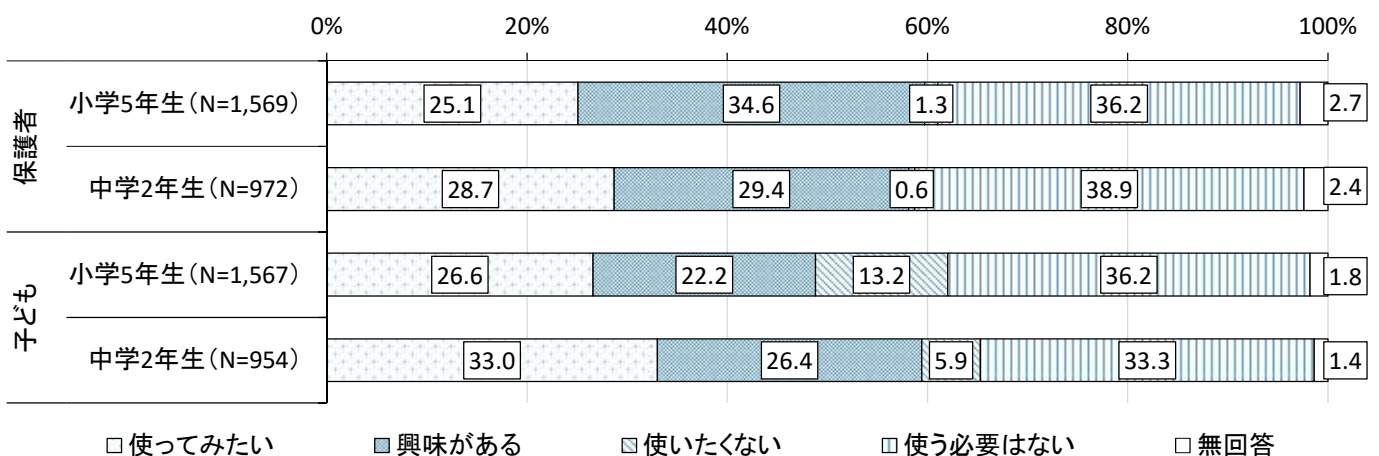
### (4) 静かに勉強が出来る場所

「家で勉強できない時、静かに勉強ができる場所」を「使ってみたい」「興味がある」と回答した割合は、小学5年生が48.8%で保護者が59.7%、中学2年生が59.4%で保護者が58.1%となっています。

問 お子さんが家で勉強できないとき、静かに勉強ができる場所

【小中保問 39, 小中子問 31】

図表 2-5-5 家で勉強できないとき、静かに勉強ができる場所へのニーズ



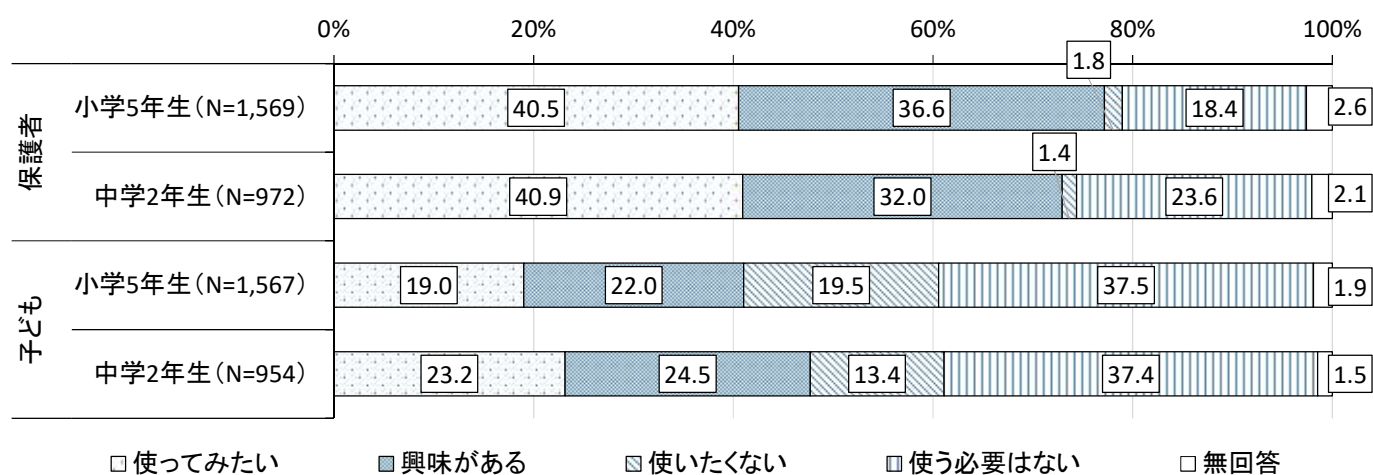


## (5) 地域の学習支援

「地域の人や大学生が、勉強を無料でみてくれる場所」を「使ってみたい」「興味がある」と回答した割合は、小学5年生が41.0%で保護者が77.1%、中学2年生が47.7%で保護者が72.9%となっています。

問 地域の人や大学生がお子さんの勉強を無料でみてくれる場所 【小中保問 39, 小中子問 31】

図表 2-5-6 地域の人や大学生がお子さんの勉強を無料でみてくれる場所へのニーズ





参 考 資 料  
(各調査票設問)

○小学5年生児童調査票設問

中間報告 掲載ページ		
	問 1	あなたの性別を教えてください。
18	問 2	あなたは、平日に朝ごはんを食べますか。
	問 3	あなたは、平日に朝ごはんをだれと食べますか。
	問 4	あなたは、平日に夕ごはんを食べますか。
18	問 5	あなたは、平日に夕ごはんをだれと食べますか。
	問 6	あなたは、給食をのぞいて、次の食べ物をふだんどれくらい食べますか。
16	問 7	あなたは、自分の健康状態についてどう感じていますか。
17	問 8	あなたの虫歯の状態について教えてください。
19	問 9	あなたは、平日の放課後（夕方6時くらいまで）はだれと過ごしますか。
19	問 10	あなたは、平日の放課後（夕方6時くらいまで）、どこで過ごしていますか。
19	問 11	上の問 10 の場所の中で、あなたが一番ほっとできる場所はどこですか。
	問 12	あなたは、休日の午後はだれと過ごしますか
	問 13	あなたは、休日の午後、どこで過ごしますか。
	問 14	あなたは、家で次のようなことをしていますか。
	問 15	あなたは、次の活動をふだんどれくらいしますか。
21	問 16	あなたには、自分が使うことができる、次のものがありますか。
	問 17	あなたは、この1か月の間に本を何冊くらい読みましたか。
	問 18	あなたの学校生活で次のことについて、「1 とても楽しみ」から「4 楽しみではない」のもっとも近いものに○をつけてください。
24	問 19	あなたは、学校の授業がわからないことがありますか。
25	問 19-1	いつごろから、授業がわからなくなりましたか。
	問 20	勉強がわからないときは、だれに教えてもらいますか。
	問 21	あなたの得意な教科・活動は、どれですか。
	問 22	あなたは、家で次のようなことをしていますか。
24	問 23	あなたは、平日、学校の授業以外にどれくらいの時間、勉強をしますか。
	問 24	あなたは、学習塾に通ったり、家庭教師に来てもらっていますか。
	問 25	あなたは、学校に遅刻することがありますか。
	問 26	あなたは、将来の夢がありますか。
	問 26-1	その夢は何ですか。
	問 26-2	夢がない理由は何ですか。
28・29	問 27	あなたの思いや気持ちについて、もっとも近いものに○をつけてください。
	問 28	次のことは、あなたにどれくらいあてはまりますか。
27	問 29	あなたは、いやなことや悩んでいることがあるとき、だれかに相談しますか（だれに話しますか）。
25・28	問 30	あなたは、これまでに次のようなことがありましたか。
31・32・33	問 31	あなたは、次のような場所があれば使ってみたいと思いますか。

	問 32	あなたの一番仲が良い友だちは、どのような友だちですか。
23	問 33	あなたは、自分や家族のことなどで、心配なことや困っていることはありますか。
26	問 34	あなたは、学校のことなどで困っていることはありますか。
	問 35	その他に、大人にお願いしたいことや、毎日の生活や学校で困っていることがあったら、なんでも自由に書いてください。

○中学2年生生徒調査票設問

中間報告 掲載ページ		
	問 1	あなたの性別を教えてください。
18	問 2	あなたは、平日に朝ごはんを食べますか。
	問 3	あなたは、平日に朝ごはんをだれと食べますか。
	問 4	あなたは、平日に夕ごはんを食べますか。
18	問 5	あなたは、平日に夕ごはんをだれと食べますか。
	問 6	あなたは、学校で食べる給食・お弁当をのぞいて、次の食べ物をふだんどれくらい食べますか。
16	問 7	あなたは、自分の健康状態についてどう感じていますか。
17	問 8	あなたの虫歯の状態について教えてください。
19	問 9	あなたは、平日の放課後（夕方6時くらいまで）はだれと過ごしますか。
20	問 10	あなたは、平日の放課後（夕方6時くらいまで）、どこで過ごしていますか。
19	問 11	上の問10の場所の中で、あなたが一番ほっとできる場所はどこですか。
	問 12	あなたは、休日の午後はだれと過ごしますか。
	問 13	あなたは、休日の午後、どこで過ごしますか。
	問 14	あなたは、家で次のようなことをしていますか。
	問 15	あなたは、次の活動をふだんどれくらいしますか。
22	問 16	あなたには、自分が使うことができる、次のものがありますか。
	問 17	あなたは、この1か月の間に本を何冊くらい読みましたか。
	問 18	あなたの学校生活で次のことについて、「1 とても楽しみ」から「4 楽しみではない」のもっとも近いものに○をつけてください。
24	問 19	あなたは、学校の授業がわからないことがありますか。
25	問 19-1	いつごろから、授業がわからなくなりましたか。
	問 20	勉強がわからないときは、だれに教えてもらいますか。
	問 21	あなたの得意な教科・活動は、どれですか。
	問 22	あなたは、家で次のようなことをしていますか。
24	問 23	あなたは、平日、学校の授業以外にどれくらいの時間、勉強をしますか。
	問 24	あなたは、学習塾に通ったり、家庭教師に来てもらっていますか。
	問 25	あなたは、学校に遅刻することがありますか。
	問 26	あなたは、将来の夢がありますか。
	問 26-1	その夢は何ですか。
	問 26-2	夢がない理由は何ですか。
	問 26-3	あなたは、将来、どの段階まで進学したいですか。
28・29	問 27	あなたの思いや気持ちについて、もっとも近いものに○をつけてください。
	問 28	次のことは、あなたにどれくらいあてはまりますか。
27	問 29	あなたは、いやなことや悩んでいることがあるとき、だれかに相談しますか（だれに話しますか）。
25・28	問 30	あなたは、これまでに次のようなことがありましたか。

31・32・33	問 31	あなたは、次のような場所があれば使ってみたいと思いますか。
	問 32	あなたの一番仲が良い友だちは、どのような友だちですか。
23	問 33	あなたは、自分や家族のことなどで、心配なことや困っていることはありますか。
26	問 34	あなたは、学校のことで困っていることはありますか。
	問 35	その他に、大人にお願いしたいことや、毎日の生活や学校で困っていることがあったら、なんでも自由に書いてください。

○小中学生保護者調査票設問

中間報告 掲載ページ		
	問 1	お子さんとあなた（回答者）との続柄は、次のどれになりますか。
	問 2	あなたの世帯の状況について教えてください。
	問 2-1	あなたと、この調査票を受け取ったお子さんを含め、同居している人数は何人ですか。ただし、単身赴任しているご家族も含めてください。
	問 2-2	お子さんと同居しているご家族に、介護または介助の必要な方がいますか。
	問 2-3	お子さんと同居しているご家族のうち、子どもの人数は何人ですか。
	問 2-4	お子さんと同居しているご家族の方について、お子さんからみた続柄で、あてはまるものをすべてお選びください。
	問 3	現在お住いの住居の形態は、次のどれが最もよくあてはまりますか。
	問 3-1	1 か月あたりの住宅ローン支払額、家賃、間代はいくらですか
12	問 4	お子さんのお母さまの現在の就業状況について教えてください。
	問 4-1	お子さんのお母さまは、1 週間に平均して合計何時間、お仕事をされていますか。
12	問 4-2	お母さまは、平日の日中以外の勤務がありますか。
10	問 5	お子さんのお父さまの現在の就業状況について教えてください。
	問 5-1	お子さんのお父さまは、1 週間に平均して合計何時間、お仕事をされていますか。
11	問 5-2	お父さまは、平日の日中以外の勤務がありますか。
	問 6	子育ての中で、あなたは次のようなことをしていますか。
	問 7	お子さんの健康状態についてうかがいます。
16	問 8	過去 1 年間に、お子さんを医療機関で受診させた方がよいと思ったが、実際には受診させなかったことがありましたか。
	問 8-1	その理由は何ですか。
17	問 9	お子さんの発達に関して、これまでに何らかの医師の診断を受けたことがありますか。
	問 9-1	それはどのような診断ですか。
7	問 10	過去 1 年間に於いて、あなたのご家庭では、お子さんと次のような体験をしましたか。
8・9	問 11	あなたのご家庭では、お子さんに次のことをしていますか。「1 している」「2 経済的にできない」「3 その他の理由でしていない」のうち、あてはまるものに○をつけてください。
	問 12	この調査票を受け取ったお子さんに係る教育費などについてうかがいます。次の A～D の費用は、毎月いくらくらいかかっていますか。平均的な金額を教えてください。
	問 13	あなたのご家庭では、このお子さんのために就学援助を受けていますか。
	問 13-1	受けていない理由は、何ですか。
6	問 14	次のうち、経済的理由のために、あなたの世帯にないものはありますか。
	問 15	お子さんが就学前に通ったことのある保育・教育機関をすべてお答えください。
	問 16	お子さんに、どの段階までの教育を受けさせたいと考えていますか。
	問 16-1	あなたは、お子さんが問 16 の希望どおりの学校まで進むことになると思いますか。
	問 16-2	問 16-1 で「2. 思わない」を選んだ方にうかがいます。その理由について教えてください。



30	問 17	この調査票を受け取ったお子さんの子育てに関して、次のような心配ごとや悩みごとはありますか。
	問 18	あなたの年齢を教えてください。
9	問 19	現在のあなたの婚姻状況を教えてください。
	問 20	あなたは、平日に朝ごはんを食べますか。
13	問 21	あなたの健康状態についてうかがいます。最も近いものに○をつけてください。
	問 22	次の質問について、あなたは、ここ1か月の間にどのくらいの頻度で感じましたか。
14・15	問 23	次のようなことについて、同居しているご家族を含め（お子さんは除く）、あなたを支えてくれて、手伝ってくれる人はいますか。
	問 24	あなたが本当に困ったときや悩みがあるとき、相談相手や相談先はどこですか。
4	問 25	現在の暮らしの状況をどのように感じていますか。
4	問 26	ご家庭の家計について、最も近いものをお答えください。
5	問 27	あなたのご家庭では、過去1年の間に、お金が足りなくて、家族が必要とする食料が買えないことがありましたか。
5	問 28	あなたのご家庭では、過去1年の間に、お金が足りなくて、家族が必要とする衣類が買えないことがありましたか。
6	問 29	過去1年の間に、経済的な理由で、次の A～G のサービス・料金について、支払えないことがありましたか。
	問 30	あなたの世帯では次の手当や援助等を受けていますか。
	問 31	前年（2017年）のあなたの世帯の収入の合計額は、およそいくらでしたか。
	問 32	お子さんのお母さまが最後に通った学校は次のどちらにあたりますか。
	問 32-1	お子さんのお母さまは、問 32 で答えた学校を卒業されましたか。
	問 33	お子さんのお父さまが最後に通った学校は次のどちらにあたりますか。
	問 33-1	お子さんのお父さまは、問 33 で答えた学校を卒業されましたか。
	問 34	あなたが 15 歳の頃のご家庭の様子に最も近いものに○をつけてください。
	問 35	あなたが 15 歳の頃の、ご家庭の暮らし向きについて、最も近いものに○をつけてください
	問 36	あなたは、成人する前に次のような体験をしたことがありますか。
13	問 37	あなたはお子さんが生まれてから、次のような経験をしたことがありますか。
	問 38	あなたは、子育てに関する情報をどういう方法で受け取っていますか。また、今後、どういう方法で受け取りたいですか。
31・32・33	問 39	現在、次のような支援制度等を利用することに興味がありますか。
	問 40	あなたが必要と感じる支援や要望、困っていることや悩んでいることがありましたら、なんでもご自由にお書きください。

○ 5 歳児保護者調査票設問

中間報告 掲載ページ		
	問 1	お住まいの地区としてあてはまるものをお選びください。
	問 2	お子さんとあなた（回答者）との関係は、次のどれになりますか。
	問 3	あなたの世帯の状況について教えてください。
	問 3-1	あなたと、宛名のお子さんを含め、同居している人数は何人ですか。
	問 3-2	お子さんと同居しているご家族に、介護または介助の必要な方がいますか。
	問 3-3	お子さんと同居しているご家族のうち、子どもの人数は何人ですか。
	問 3-4	お子さんと同居しているご家族の方について、お子さんからみた続柄で、あてはまるものをすべてお選びください。
	問 4	現在お住いの住居の形態は、次のどれが最もよくあてはまりますか。
	問 4-1	1 か月あたりの住宅ローン支払額・家賃・間代はいくらですか。
12	問 5	お子さんのお母さまの現在の就業状況について教えてください。
	問 5-1	お子さんのお母さまは、1 週間に平均何時間、お仕事をされていますか。
12	問 5-2	お母さまは、平日の日中以外の勤務がありますか。
10	問 6	お子さんのお父さまの現在の就業状況について教えてください
	問 6-1	お子さんのお父さまは、1 週間に平均何時間、お仕事をされていますか。
11	問 6-2	お父さまは、平日の日中以外の勤務がありますか。
	問 7	宛名のお子さんの性別を教えてください。
18	問 8	お子さんは、平日に毎日朝ごはんを食べますか。
	問 9	お子さんは、平日におうちの大人の人とどのくらい一緒に朝ごはんを食べていますか。
	問 10	お子さんは、平日に毎日夕ごはんを食べますか。
	問 11	お子さんは、平日におうちの大人の人とどのくらい一緒に夕ごはんを食べていますか。
16	問 12	お子さんの健康状態についてうかがいます。
16	問 13	過去 1 年間に、お子さんを医療機関で受診させた方がよいと思ったが、実際には受診させなかったことがありましたか。
	問 13-1	その理由は何ですか。
17	問 14	お子さんの発達に関して、これまでに何らかの医師の診断を受けたことがありますか。
	問 14-1	それはどのような診断ですか。
17	問 15	お子さんの虫歯の状態について教えてください。
	問 16	お子さんは歯磨きの習慣がありますか。
	問 17	あなたや他の保護者の方が、お子さんの歯磨きの仕上げ磨きをしますか。
	問 18	子育ての中で、あなたは次のようなことをしていますか。
6	問 19	過去 1 年間において、あなたのご家庭では、お子さんと次のような体験をしましたか。
8	問 20	あなたのご家庭では、お子さんに次のことをしていますか。「1 している」「2 経済的にできない」「3 その他の理由でしていない」のうち、あてはまるものに○をつけてください。
6	問 21	次のうち、経済的理由のために、あなたの世帯にないものはありますか。
	問 22	お子さんが今現在通っている保育・教育機関をお答えください。

	問 23	お子さんに、どの段階までの教育を受けさせたいと考えていますか。
30	問 24	宛名のお子さんの子育てに関して、次のような心配ごとや悩みごとはありますか。
	問 25	あなたの年齢を教えてください。
9	問 26	現在のあなたの婚姻状況を教えてください。
	問 27	あなたは、平日に朝ごはんを食べますか。
13	問 28	あなたの健康状態についてうかがいます。
	問 29	次の質問について、あなたは、ここ1か月の間にどのくらいの頻度で感じましたか。
14	問 30	次のことについて、同居しているご家族を含め、あなたを支えてくれて、手伝ってくれる人はいますか。
	問 31	あなたが本当に困ったときや悩みがあるとき、相談相手や相談先はどこですか。
4	問 32	現在の暮らしの状況をどのように感じていますか。
4	問 33	ご家庭の家計について、最も近いものをお答えください。
5	問 34	あなたのご家庭では、過去1年の間に、お金が足りなくて、家族が必要とする食料が買えないことがありましたか。
5	問 35	あなたのご家庭では、過去1年の間に、お金が足りなくて、家族が必要とする衣類が買えないことがありましたか。
6	問 36	過去1年の間に、経済的な理由で、次のサービス・料金について、支払えないことがありましたか。
	問 37	あなたの世帯では次の手当や援助等を受けていますか。
	問 38	前年（2017年）のあなたの世帯の収入の合計額は、およそいくらでしたか。
	問 39	お子さんのお母さまが最後に通った学校は次のどちらにあたりますか。
	問 39-1	お子さんのお母さまは、問 39 で答えた学校を卒業されましたか。
	問 40	お子さんのお父さまが最後に通った学校は次のどちらにあたりますか。
	問 40-1	お子さんのお父さまは、問 40 で答えた学校を卒業されましたか。
	問 41	あなたが15歳の頃のご家庭の様子に最も近いものに○をつけてください。
	問 42	あなたが15歳の頃の、ご家庭の暮らし向きについて、最も近いものに○をつけてください。
	問 43	あなたは、成人する前に次のような体験をしたことがありますか。
13	問 44	あなたはお子さんをもってから、次のような経験をしたことがありますか。
	問 45	あなたは、子育てに関する情報をどういう方法で受け取っていますか。また、今後、どういう方法で受け取りたいですか。
	問 46	あなたが必要と感じる支援や要望、困っていることや悩んでいることがありましたら、なんでもご自由にお書きください。