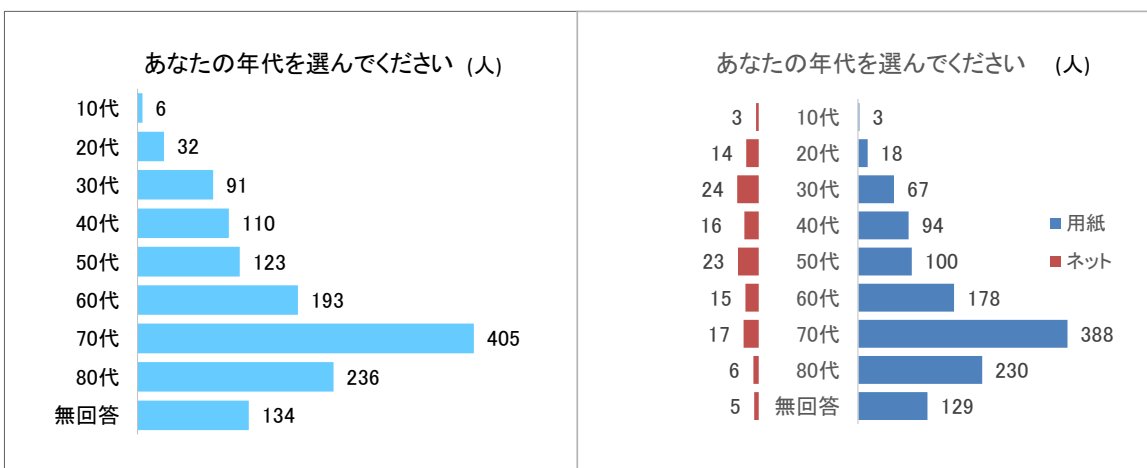


# 日本共産党 藤沢市民アンケート結果

- ・実施調査 藤沢市議会議員団
- ・配布期間 2022年4月～
- ・同集計数 1330人(用紙1207人 ネット123人)

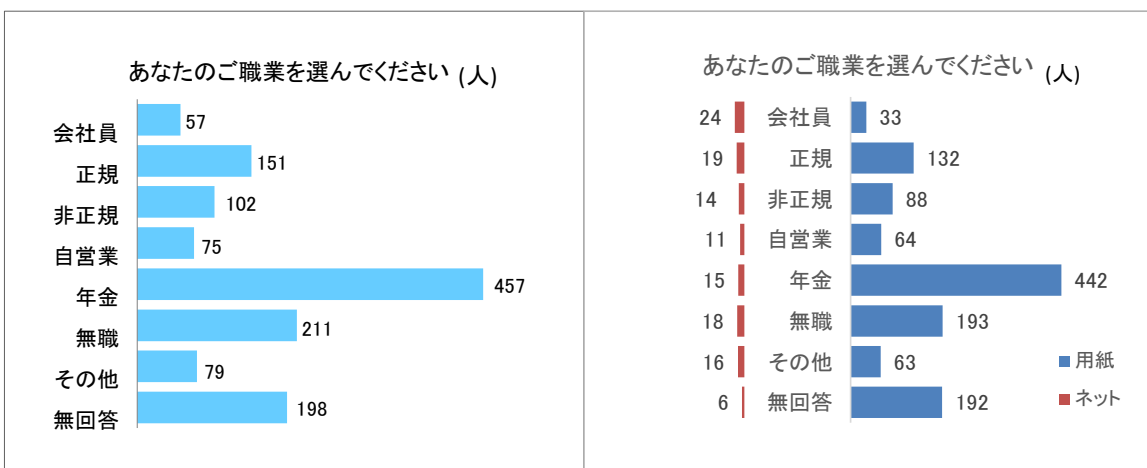
図表1 年代別回答数と割合

	ネット	用紙	合計	%
10代	3	3	6	0.5
20代	14	18	32	2.4
30代	24	67	91	6.8
40代	16	94	110	8.3
50代	23	100	123	9.2
60代	15	178	193	14.5
70代	17	388	405	30.5
80代	6	230	236	17.7
無回答	5	129	134	10.1
	123	1207	1330	100



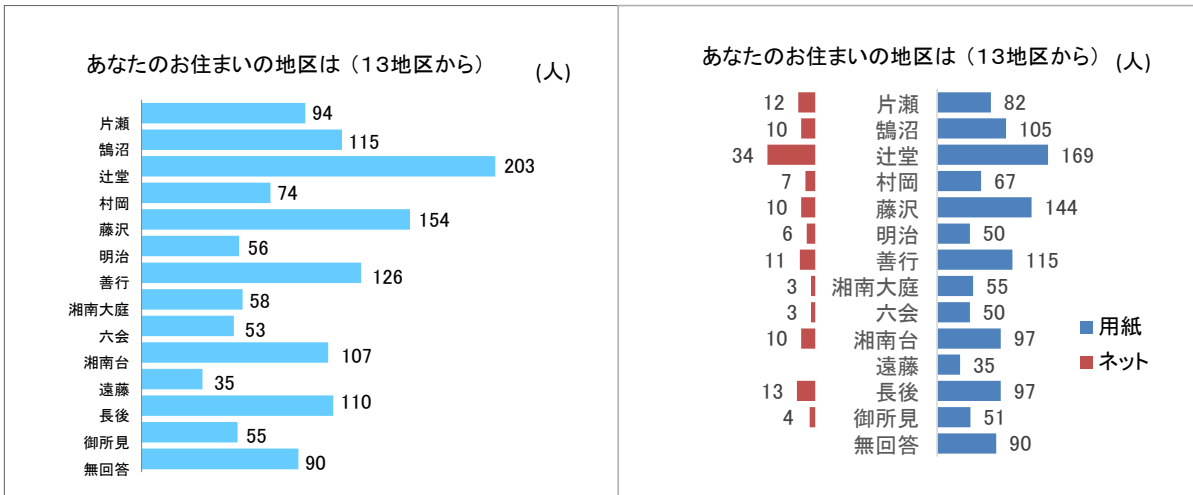
図表2 職業形態別回答数と割合

	ネット	用紙	合計	%
会社員	24	33	57	4.3
正規	19	132	151	11.4
非正規	14	88	102	7.7
自営業	11	64	75	5.6
年金	15	442	457	34.4
無職	18	193	211	15.9
その他	16	63	79	5.9
無回答	6	192	198	14.9
	123	1207	1330	100.0



図表3 地区別回答数と割合

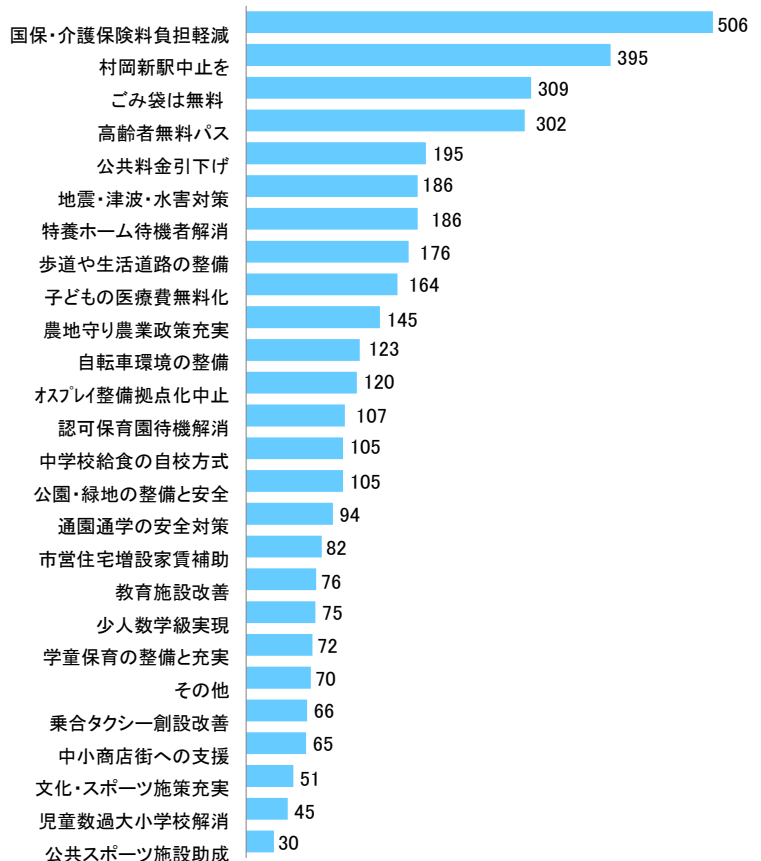
	ネット	用紙	合計	%
片瀬	12	82	94	7.1
鶴沼	10	105	115	8.6
辻堂	34	169	203	15.3
村岡	7	67	74	5.6
藤沢	10	144	154	11.6
明治	6	50	56	4.2
善行	11	115	126	9.5
湘南大庭	3	55	58	4.4
六会	3	50	53	4.0
湘南台	10	97	107	8.0
遠藤		35	35	2.6
長後	13	97	110	8.3
御所見	4	51	55	4.1
無回答		90	90	6.8
	123	1207	1330	100.0



図表4 市政優先施策の要望数

	人数	%
1 国保・介護保険料負担軽減	506	38.0
2 村岡新駅中止を	395	29.7
3 ごみ袋は無料	309	23.2
4 高齢者無料パス	302	22.7
5 公共料金引下げ	195	14.7
6 地震・津波・水害対策	186	14.0
7 特養ホーム待機者解消	186	14.0
8 歩道や生活道路の整備	176	13.2
9 子どもの医療費無料化	164	12.3
10 農地守り農業政策充実	145	10.9
11 自転車環境の整備	123	9.2
12 オスプレイ整備拠点化中止	120	9.0
13 認可保育園待機解消	107	8.0
14 中学校給食の自校方式	105	7.9
15 公園・緑地の整備と安全	105	7.9
16 通園通学の安全対策	94	7.1
17 市営住宅増設家賃補助	82	6.2
18 教育施設改善	76	5.7
19 少人数学級実現	75	5.6
20 学童保育の整備と充実	72	5.4
21 その他	70	5.3
22 乗合タクシー創設改善	66	5.0
23 中小商店街への支援	65	4.9
24 文化・スポーツ施策充実	51	3.8
25 児童数過大小学校解消	45	3.4
26 公共スポーツ施設助成	30	2.3

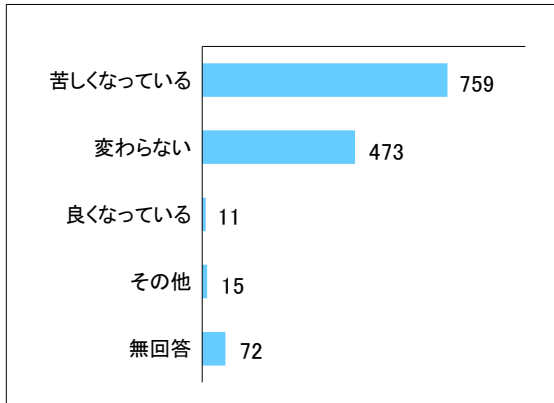
藤沢市政で優先的に取り組んで欲しい施策は（回答者1330人）



図表5 いまの暮らしと国の政治についてお聞かせください

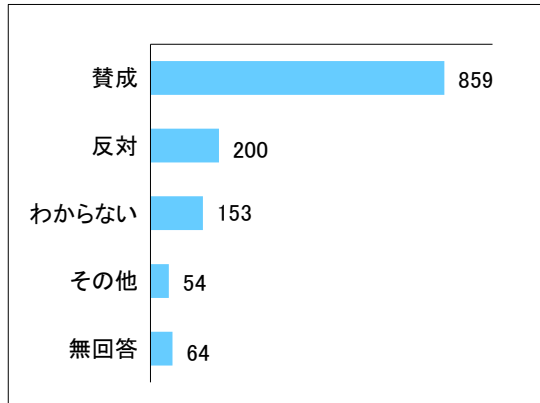
問1 暮らしの状況はいかがですか

	人数	%
苦しくなっている	759	57.1
変わらない	473	35.6
良くなっている	11	0.8
その他	15	1.1
無回答	72	5.4
	1330	100



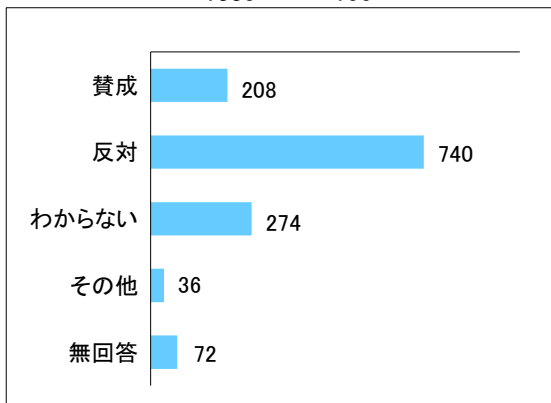
問2 消費税の5%減税について

	人数	%
賛成	859	64.6
反対	200	15.0
わからない	153	11.5
その他	54	4.1
無回答	64	4.8
	1330	100



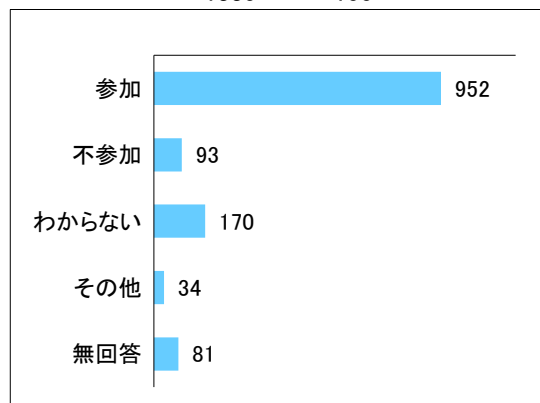
問3 憲法9条の改定について

	人数	%
賛成	208	15.6
反対	740	55.6
わからない	274	20.6
その他	36	2.7
無回答	72	5.4
	1330	100



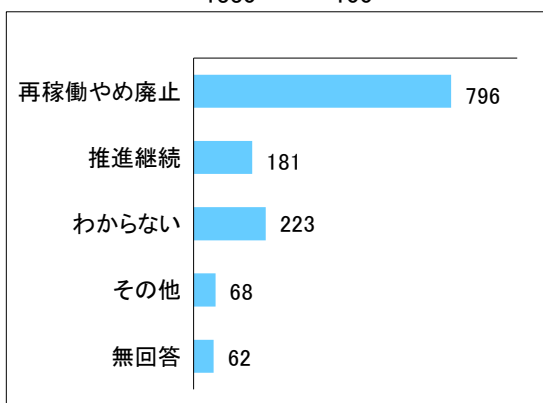
問4 核兵器禁止条約について

	人数	%
参加	952	71.6
不参加	93	7.0
わからない	170	12.8
その他	34	2.6
無回答	81	6.1
	1330	100



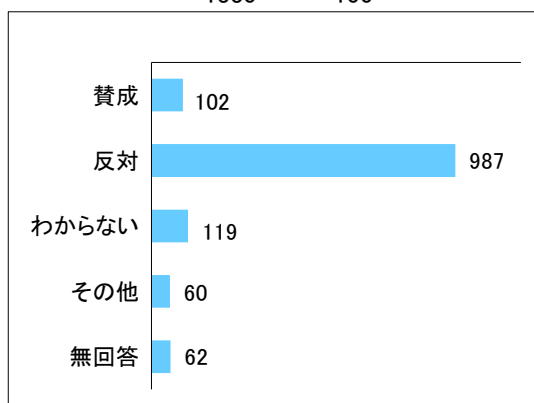
問5 原子力発電所について

	人数	%
再稼働やめ廃止	796	59.8
推進継続	181	13.6
わからない	223	16.8
その他	68	5.1
無回答	62	4.7
	1330	100



問6 年金・介護・医療など負担増について

	人数	%
賛成	102	7.7
反対	987	74.2
わからない	119	8.9
その他	60	4.5
無回答	62	4.7
	1330	100



図表6 年代別優先施策の要望数

10代～40代 (239人)			50代～60代 (316人)			70代～80代 (641人)		
	人数	%		人数	%		人数	%
1 子どもの医療費無料化	71	29.7	1 国保・介護保険料負担軽減	138	43.7	1 国保・介護保険料負担軽減	282	44.0
2 ごみ袋は無料	59	24.7	2 村岡新駅中止を	100	31.6	2 村岡新駅中止を	226	35.3
3 国保・介護保険料負担軽減	49	20.5	3 ごみ袋は無料	75	23.7	3 高齢者無料バス	200	31.2
4 地震・津波・水害対策	44	18.4	4 高齢者無料バス	57	18.0	4 ごみ袋は無料	143	22.3
5 公共料金引下げ	39	16.3	5 公共料金引下げ	47	14.9	5 特養ホーム待機者解消	108	16.8
6 中学校給食の自校方式	36	15.1	6 特養ホーム待機者解消	47	14.9	6 公共料金引下げ	84	13.1
7 通園通学の安全対策	34	14.2	7 地震・津波・水害対策	46	14.6	7 歩道や生活道路の整備	77	12.0
8 認可保育園待機解消	33	13.8	8 歩道や生活道路の整備	46	14.6	8 地震・津波・水害対策	73	11.4
9 村岡新駅中止を	32	13.4	9 農地守り農業政策充実	41	13.0	9 農地守り農業政策充実	72	11.2
10 歩道や生活道路の整備	31	13.0	10 オスプレイ整備拠点化中止	34	10.8	10 オスプレイ整備拠点化中止	62	9.7
11 自転車環境の整備	29	12.1	11 自転車環境の整備	31	9.8	11 自転車環境の整備	54	8.4
12 公園・緑地の整備と安全	27	11.3	12 認可保育園待機解消	30	9.5	12 子どもの医療費無料化	50	7.8
13 教育施設改善	26	10.9	13 子どもの医療費無料化	27	8.5	13 公園・緑地の整備と安全	49	7.6
14 少人数学級実現	25	10.5	14 その他	24	7.6	14 中学校給食の自校方式	44	6.9
15 その他	23	9.6	15 少人数学級実現	23	7.3	15 乗合タクシー創設改善	38	5.9
16 学童保育の整備と充実	21	8.8	16 中小商店街への支援	20	6.3	16 市営住宅増設家賃補助	38	5.9
17 市営住宅増設家賃補助	17	7.1	17 教育施設改善	20	6.3	17 認可保育園待機解消	34	5.3
18 農地守り農業政策充実	17	7.1	18 公園・緑地の整備と安全	20	6.3	18 通園通学の安全対策	30	4.7
19 中小商店街への支援	15	6.3	19 学童保育の整備と充実	19	6.0	19 中小商店街への支援	25	3.9
20 児童数過大小学校解消	13	5.4	20 文化・スポーツ施策充実	18	5.7	20 学童保育の整備と充実	25	3.9
21 高齢者無料バス	12	5.0	21 通園通学の安全対策	18	5.7	21 少人数学級実現	21	3.3
22 オスプレイ整備拠点化中止	11	4.6	22 市営住宅増設家賃補助	18	5.7	22 その他	19	3.0
23 文化・スポーツ施策充実	10	4.2	23 中学校給食の自校方式	16	5.1	23 教育施設改善	18	2.8
24 特養ホーム待機者解消	9	3.8	24 乗合タクシー創設改善	15	4.7	24 文化・スポーツ施策充実	18	2.8
25 公共スポーツ施設助成	6	2.5	25 児童数過大小学校解消	10	3.2	25 児童数過大小学校解消	16	2.5
26 乗合タクシー創設改善	3	1.3	26 公共スポーツ施設助成	4	1.3	26 公共スポーツ施設助成	13	2.0